



ທະນາຄານອິນໂດຈີນ
INDOCHINA BANK



2010
ບົດລາຍງານປະຈຳປີ

ສາລະບານ

ເນື້ອໃນ	ໜ້າ
ຂໍ້​ມູນ​ຂອງ​ທະນາ​ຄານ	2
ເຄືອ​ຂ່າຍ​ສາ​ຂາ	3
ຜູ້​ຖື​ຮຸ້ນ	4
ສະ​ພາ​ບໍ​ລິ​ຫານ	5
ຂໍ້​ຄວາມ​ຈາກ​ທ່ານ​ປະ​ທານ	6
ສະ​ພາ​ບ​ເສດ​ຖະ​ກິດ​ໂດຍ​ລວມ​ຂອງ​ລາວ	7
ຈຸດ​ເດັ່ນ​ທາງ​ດ້ານ​ການ​ເງິນ	8 - 9
ໃບ​ສະ​ຫຼຸບ​ຊັບ​ສິນ​ບັດ	10
ໃບ​ລາຍ​ງານ​ຜົນ​ໄດ້​ຮັບ	11
ໃບ​ລາຍ​ງານ​ການ​ປ່ຽນ​ແປງ​ຂອງ​ທຶນ	12
ເອ​ກະ​ສານ​ປະ​ກອບ​ຂອງ​ບົດ​ລາຍ​ງານ​ຖານະ​ການ​ເງິນ	13 - 31
ໂຄງ​ການ​ເພື່ອ​ຊຸມ​ຊົນ ແລະ ກິດ​ຈະ​ກຳ	32 - 33



ຂໍ້ມູນຂອງທະນາຄານ

ຊື່ທະນາຄານ

ທະນາຄານອິນໂດຈີນຈຳກັດ

ໃບອະນຸຍາດເລກທີ

53/BOL, 28th November 2008

ປະທານສະພາບໍລິຫານ

Mr. Oh Sei Young

ຜູ້ອຳນວຍການໃຫຍ່

Mr. Tay Hong Heng

ສະຖານທີ່ຕັ້ງ

ຊັ້ນ01, Capital tower 116ຖະໜົນ 23 ສິງຫາ
P.O.Box 6029ນະຄອນຫຼວງວຽງຈັນ, ສປປລາວ

ເບີໂທຕິດຕໍ່

Tel : +856 21 455 - 000 - 3

Fax : +856 21 455 - 111

Web Address

www.indochinabank.com

ປະຫວັດຄວາມເປັນມາ

ທະນາຄານອິນໂດຈີນໄດ້ເປີດດຳເນີນງານຢ່າງເປັນທາງການໃນວັນທີ 06 ກຸມພາ 2009 ທີ່ນະຄອນຫຼວງວຽງຈັນ. ຜູ້ຖືຮຸ້ນຂອງທະນາຄານປະກອບດ້ວຍບຸກຄົນ ແລະ ບໍລິສັດທີ່ມີຊື່ສຽງພອມທັງມີຄວາມເຂັ້ມແຂງ ແລະ ພັ້ນຄົງທາງການເງິນ ເຊັ່ນ ສະມາຄົມນັກຮົບເກົ່າເກົາຫຼີ ແລະ ສະມາຄົມຊ່ວຍເຫຼືອລັດຖະກອນເກົາຫຼີ, ທານ ໂອ ເຊ ຢັງ (ປະທານບໍລິສັດໂຄລາວຈຳກັດ) ແລະ ທານນາງ ຖາວອນ ວິງສິມບັດ.

ທະນາຄານອິນໂດຈີນມີຄວາມຕັ້ງໜ້າທີ່ຈະສ້າງຕັ້ງຮາກຖານອັນເຂັ້ມແຂງຢູ່ໃນປະເທດໂດຍອີງໃສ່ຂໍ້ໄດ້ປຽບຈາກການຂະຫຍາຍຕົວທາງເສດຖະກິດທີ່ພັ້ນຄົງຂອງ ສປປລາວ. ທະນາຄານອິນໂດຈີນຈະມີບົດບາດຫຼາຍຂຶ້ນໃນການຊຸກຍູ້ການຊົມໃຊ້ ແລະ ບໍລິໂພກພາຍໃນປະເທດເພື່ອເປັນກຽມສິ່ງເສີມການຂະຫຍາຍຕົວຂອງເສດຖະກິດ. ມີການລະດົມທຶນທີ່ມີປະສິດຕິພາບເພື່ອນຳໃຊ້ເຂົ້າໃນກິດຈະກຳການປ່ອຍກູໂດຍທະນາຄານເພື່ອສ້າງຜົນຕອບແທນທີ່ດີເລີດໃຫ້ແກ່ຜູ້ຖືຮຸ້ນ. ທະນາຄານອິນໂດຈີນນຳສະເໜີອັດຕາດອກເບ້ຍເງິນຝາກທີ່ດຶງດູດໃຈເພື່ອຜົນປະໂຫຍດຂອງບັນດາຜູ້ຝາກເງິນ. ກໍຄືກິດຈະກຳຂອງສິນເຊື້ອ, ທະນາຄານອິນໂດຈີນຂະຫຍາຍສິນເຊື້ອໃຫ້ແກ່ທຸກໆຂະແໜງເສດຖະກິດໃນອັດຕາການແຂ່ງຂັນທີ່ສູງ ແລະ ມີເງື່ອນໄຂທີ່ເໝາະສົມ.



Branch Network



Main Branch



Capital Tower, 116, 23 Singha Rd
P.O Box 6029, Vientiane Lao P.D.R
Phone: (+856-21) 455 000 - 3
Fax: (+856-21) 455 111

Pakse Branch



Ban Phonekhong, Pakse
Champasak, Lao P.D.R
Phone: (+856-31) 260 300 - 4
Fax: (+856-31) 260 305

Auto City Service Unit



Asean Road, Ban Nakham
P.O Box 6029, Vientiane Lao P.D.R
Phone: (+856-21) 520 702 - 4
Fax: (+856-21) 520 705

Thakhek Business Unit



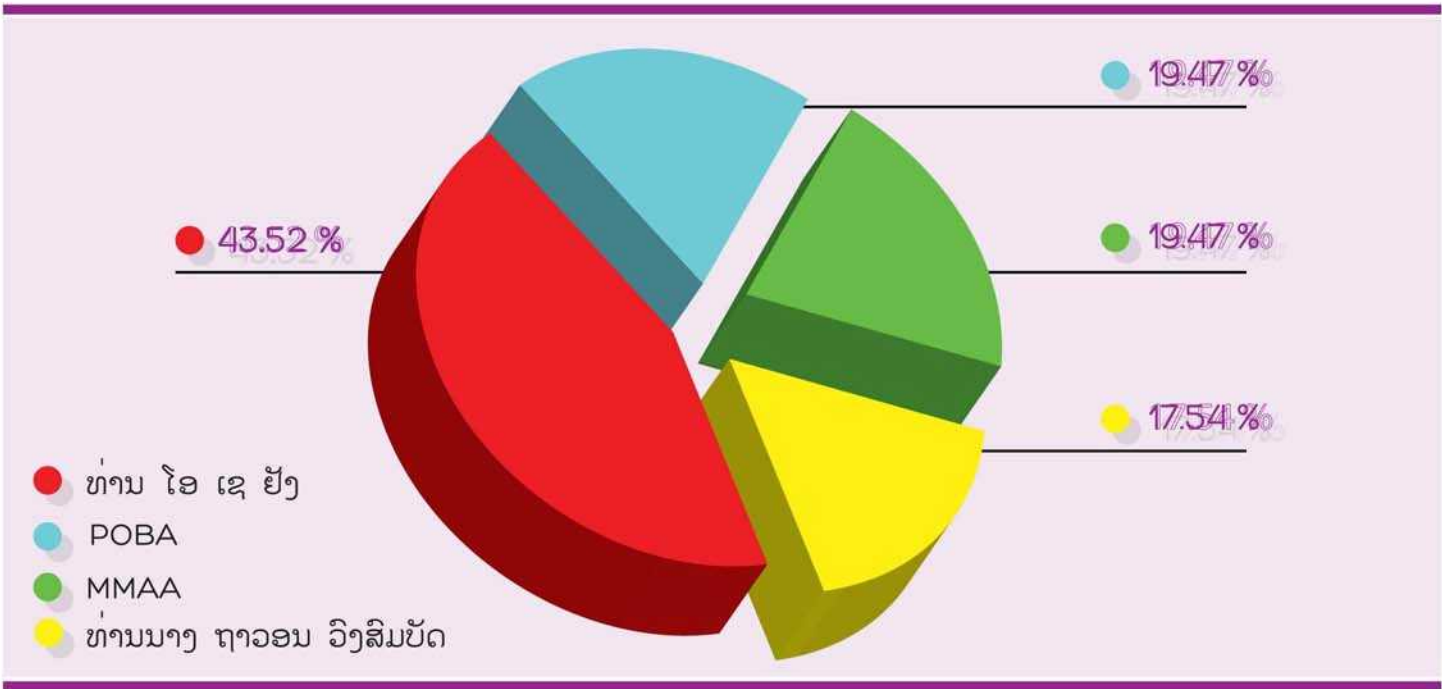
Thakhek business unit construction to be completed in 2011.



ຜູ້ຖືຮຸ້ນ

ລ/ດ	ຜູ້ຖືຮຸ້ນ	ເປີເຊັນການຖືຮຸ້ນ
1	ທ່ານ ໂອ ເຊ ຢັງ ປະທານທະນາຄານອິນໂດຈີນ	43.52 % ●
2	ສະມາຄົມຊ່ວຍເຫຼືອລັດຖະກອນເກົາຫຼີ (POBA)	19.47 % ●
3	ສະມາຄົມນັກຮິບເກົາເກົາຫຼີ (MMAA)	19.47 % ●
4	ທ່ານນາງ ຖາວອນ ວົງສິມບັດ	17.54 % ●
TOTAL SHARE :		100.00%

Pie Chart Index 1



ສະພາບໍລິຫານ



Mr. Oh Sei Young
ປະທານສະພາບໍລິຫານ



Mr. Kim Myung Kwan
ຮອງປະທານສະພາບໍລິຫານ



Ms. Chanpheng VONGSOMBATH
ສະມາຊິກ



Mr. Tay Hong Heng
ສະມາຊິກ



Mr. Teo Kim Siong
ສະມາຊິກ

ຂໍ້ຄວາມຈາກທ່ານປະທານ

ໃນປີ 2010, ເສດຖະກິດຂອງລາວສືບຕໍ່ຂະຫຍາຍຕົວຢ່າງເຂັ້ມແຂງ ເຖິງວ່າມີການຟື້ນຕົວຢ່າງຊ້າໆຈາກພາວະເສດຖະກິດທົດຖອນໃນທົ່ວໂລກ. ຊັບຜະຍາກອນທຳມະຊາດຍັງເປັນປັດໃຈຕົ້ນຕໍໃນການຂັບເຄື່ອນເສດຖະກິດຂອງລາວໃຫ້ມີການຂະຫຍາຍຕົວ. ໃນຂະນະທີ່ GDP ໄດ້ເພີ່ມຂຶ້ນ 7.5% ໃນປີ 2010, ອັດຕາເງິນເຟີ້ໄດ້ລຸກລາມເຖິງ 5.98% ໃນປີ 2010. ສິ່ງທ້າທາຍສຳລັບທະນາຄານກາງແມ່ນການຮັກສາສະຖຽນລະພາບຂອງເສດຖະກິດມະຫາພາກໃນຂະນະທີ່ມີການໄຜ່ທາງການຂະຫຍາຍຕົວ

ສຳລັບທະນາຄານອິນໂດຈີນ, ປີ 2010 ແມ່ນປີທີ່ສອງຫຼັງຈາກທີ່ໄດ້ຮັບສາງຕັ້ງຂຶ້ນໃນທ້າຍປີ 2008. ທະນາຄານມີການຂະຫຍາຍຕົວຢ່າງເຂັ້ມແຂງຕໍ່ກັບຊັບສິນທັງໝົດຈາກ 52.59 ລ້ານໂດລາ (ໃນທ້າຍປີ 2009) ມາເປັນ 103.22 ລ້ານໂດລາ (ໃນທ້າຍປີ 2010) ເຊິ່ງເພີ່ມຂຶ້ນ 96.3%. ຄວບຄູກັບການເພີ່ມຂຶ້ນນີ້, ຍອດເງິນຮັບຝາກທັງໝົດກໍໄດ້ເພີ່ມຂຶ້ນ 131.9% ຄືຈາກ 36.99 ລ້ານໂດລາ (ໃນທ້າຍປີ 2009) ມາເປັນ 85.8 ລ້ານໂດລາ (ໃນທ້າຍປີ 2010) ໃນຂະນະທີ່ເງິນໃຫ້ກູ້ຢືມເພີ່ມຂຶ້ນຈາກ 32.68 ລ້ານໂດລາ (ໃນທ້າຍປີ 2009) ມາເປັນ 53.5 ລ້ານໂດລາ ເຊິ່ງເພີ່ມຂຶ້ນ 63.8%.

ພວກເຮົາມີຄວາມມຸ່ງໝັ້ນທີ່ຈະສະໜອງສິ່ງທີ່ດີທີ່ສຸດໃຫ້ແກ່ລູກຄ້າຂອງພວກເຮົາ, ທະນາຄານອິນໂດຈີນຈະສືບຕໍ່ແນວຄວາມຄິດ "Extreme Banking" ກໍຄື: ຄ່າບໍລິການຕໍ່າສຸດ, ອັດຕາດອກເບ້ຍສູງສຸດ ແລະ ປອດໄພທີ່ສຸດໃຫ້ແກ່ບັນດາລູກຄ້າ. ນອກຈາກນັ້ນລູກຄ້າVIPຂອງພວກເຮົາຈະສືບຕໍ່ໄດ້ຮັບການເບິ່ງແຍງໃນລະດັບສູງສຸດ, ມີສ່ວນລິດແລະ ລາງວັນ ພຽງແຕ່ນຳໃຊ້ບັດພູລີ້ເມຍທີ່ສາຂາ ຫຼືຮ່ານຄ້າທີ່ເຂົ້າຮວມກັບພວກເຮົາ. ເພື່ອເພີ່ມປະສິດຕິພາບໃນການໃຫ້ບໍລິການແກ່ລູກຄ້າຂອງພວກເຮົາ, ບັນດາຜະລິດຕະພັນໃໝ່ໆແມ່ນລຽງແຖວລໍຖ້າ. ຂະນະດຽວກັນການເພີ່ມ ATM, ສາຂາ ແລະ ໜ່ວຍບໍລິການກໍໄດ້ຖືກຂຶ້ນແຜນແລ້ວ. ນີ້ແມ່ນຄວາມຕັ້ງໃຈຂອງທະນາຄານອິນໂດຈີນທີ່ຈະຂະຫຍາຍວັດທະນະທຳການບໍລິການ ແລະ ຜະລິດຕະພັນທີ່ດີເລີດໃຫ້ແກ່ລູກຄ້າທັງໝົດໃນ ສປປລາວ.

ສຳລັບຄວາມສຳເລັດຂອງທະນາຄານອິນໂດຈີນ, ຂ້າພະເຈົ້າຂໍສະແດງຄວາມຂອບໃຈແກ່ບັນດາຜູ້ຖືຮຸ້ນ, ລູກຄ້າ ແລະ ຄູ່ຮວມທຸລະກິດທັງຫຼາຍທີ່ໃຫ້ການສະໜັບສະໜູນໃນໄລຍະປີ 2010 ທີ່ຜ່ານມາ. ດວຍຄວາມເຂົ້າໃຈ ແລະ ການສະໜັບສະໜູນຂອງບັນດາທ່ານ, ທະນາຄານອິນໂດຈີນຈຶ່ງສາມາດຂ້າມຜ່ານຄວາມທ້າທາຍຫຼາຍປະການ, ດັ່ງນັ້ນຜົນສຳເລັດໃນການເພີ່ມຂຶ້ນຂອງຊັບສິນທັງໝົດ, ເງິນຮັບຝາກ ແລະ ເງິນໃຫ້ກູ້ຢືມດັ່ງກ່າວ ຈຶ່ງຂໍມອບຜົນງານໃຫ້ແກ່ຄະນະບໍລິຫານ ແລະ ບັນດາພະນັກງານຂອງທະນາຄານອິນໂດຈີນທຸກຄົນສຳລັບການອຸທິດຕົນ ແລະ ເຮັດວຽກຢ່າງໜັກໃນການບໍລິການລູກຄ້າ, ຜູ້ຖືຮຸ້ນ ແລະ ຊຸມຊົນ, ກໍຄືການມີສ່ວນຮ່ວມໃນຄວາມຈະເລີນ ແລະ ເຕີບໃຫຍ່ຂອງທະນາຄານ.

Sei Young OH
Chairman





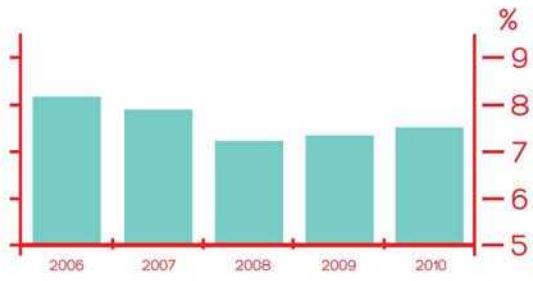
ສະພາບເສດຖະກິດ ໂດຍລວມຂອງລາວ - 2010

ພາຍຫຼັງຊະລໍ່າຕົວເລັກໜ້ອຍໃນຊ່ວງພາວະເສດຖະກິດທົດຖອຍໃນທົ່ວໂລກ, ເສດຖະກິດຂອງລາວຂະຫຍາຍຕົວເຖິງ 7.5% (2010), ເທົ່າກັບອັດຕາຂະຫຍາຍຕົວສະເລ່ຍໃນຊ່ວງປີ 2004-2008. ນີ້ແມ່ນໄລຍະເວລາຍາວນານຂອງການຂະຫຍາຍຕົວເຊິ່ງໄດ້ຮັບຜົນສະທ້ອນຫຼັກໆຈາກການລົງທຶນໃຫຍ່ໆຄືທາງດ້ານບໍ່ແຮ່ ແລະ ພະລັງງານ.

ພາກອຸດສາຫະກຳ ເຊິ່ງກວມເອົາໜຶ່ງສ່ວນສີ່ຂອງ GDP ທັງໝົດ, ເພີ່ມຂຶ້ນ 18.0% ໃນປີ 2010 ແລະ ມີສ່ວນຫຼາຍທີ່ສຸດໃນການຂະຫຍາຍຕົວຂອງເສດຖະກິດ. ຜົນຜະລິດກະແສໄຟຟ້າຫຼາຍກວ່າເທົ່າໂຕແມ່ນໂຮງງານໄຟຟ້ານຳເທີນ 2 ເຊິ່ງໃຫຍ່ທີ່ສຸດໃນປະເທດຄື 1,070 ລານຫວັດ, ເລີ່ມຜະລິດເຕັມອັດຕາໄດ້ໃນເດືອນເມສາ. ບາງໂຮງງານໄຟຟ້າທີ່ນ້ອຍກວ່າເຊັ່ນ: ເຊເຊັດ 2 ແລະ ນຳເລີກ 1 ແລະ 2, ກໍເລີ່ມຜະລິດກະແສໄຟຟ້າເຊັ່ນດຽວກັນ. ຜົນຜະລິດສ່ວນໃຫຍ່ແມ່ນຖືກສົ່ງອອກໄປຂາຍໃຫ້ປະເທດໄທ.

ການຜະລິດທາງດ້ານບໍ່ແຮ່ເພີ່ມຂຶ້ນ 19.0% (2010), ເຊິ່ງຖືກກະຕຸ້ນໂດຍລາຄາໂລຫະໃນຕະຫຼາດໂລກທີ່ສູງຂຶ້ນ. ຜົນຜະລິດຂອງທອງແດງຈາກສອງບໍ່ແຮ່ໃຫຍ່ຄື ພູເບຍ ແລະ ເຊໂປນ ເພີ່ມຂຶ້ນ 21.0% ຫຼື 147,500 ໂຕນ. ທອງຄຳ ເພີ່ມຂຶ້ນ 7.0% ຫຼື 173,000 ອອນ ແລະ ແຮ່ເງິນ ເພີ່ມຂຶ້ນ 13.5% ຫຼືປະມານ 500,000 ອອນ.

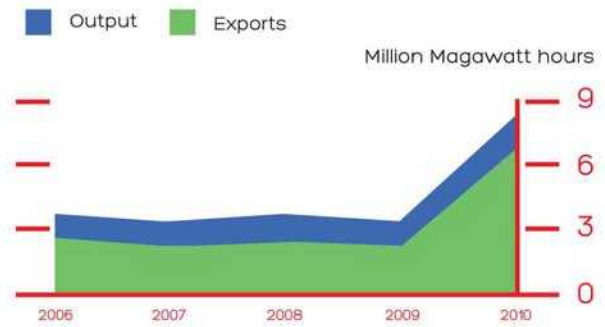
ເປີເຊັນການເຕີບໃຫຍ່ຂອງ GDP ລາວ



Sources : Lao Statistics Bureau, Asian Development Outlook database.

ເຖິງແມ່ນວ່າເສດຖະກິດຂອງລາວຈະຂະຫຍາຍຕົວ, ແຕ່ອັດຕາເງິນເຟີ້ກັບຮອນແຮງຂຶ້ນຮອດລະດັບ 5.98% ໃນປີ 2010. ເພື່ອເປັນການຕ້ານທານແຮງກົດດັນຈາກເງິນເຟີ້, ທະນາຄານກາງໄດ້ວາງອັດຕາດອກເບ້ຍຈາກ 4% ເປັນ 5% ສຳລັບເງິນໃຫ້ກູ້ຢືມທີ່ຕຳກວ່າ 1 ອາທິດໃນເດືອນ ກັນຍາ ປີ 2010. ພ້ອມກັນນັ້ນທະນາຄານກາງຍັງວາງອັດຕາແລກປ່ຽນເພື່ອຮັບມືກັບເງິນເຟີ້, ເປົ້າໝາຍເພື່ອຈຳກັດການເໜັງຕັງຂອງເງິນກີບໃນລະດັບ 5% ຕໍ່ປີ ທຽບກັບສະກຸນເງິນໃຫຍ່ໆ. ປີ 2010 ເງິນກີບເພີ່ມຂຶ້ນທຽບໃສ່ເງິນໂດລາ 3% ແຕ່ຫຼຸດລົງ 5% ທຽບໃສ່ເງິນບາດ (ເຮົານຳເຂົ້າສິນຄ້າຈາກປະເທດໄທເປັນຫຼັກ).

ຕົວຊີ້ວັດກະແສໄຟຟ້າ



Source : Ministry of Energy and Mines.

ເຖິງຢ່າງໃດກໍຕາມ, ແຜນພັດທະນາເສດຖະກິດ-ສັງຄົມຄັ້ງທີ 7 ຂອງລັດຖະບານ (2011-2015) ແມ່ນເນັ້ນໜັກໃສ່ການຂະຫຍາຍຕົວ, ມີເປົ້າໝາຍສ້າງ GDP ສະເລ່ຍປະຈຳປີໃຫ້ໄດ້ 8% ແລະ ເຮັດໃຫ້ປະເທດຫຼຸດພົ້ນອອກຈາກຄວາມດອຍພັດທະນາໃນປີ 2020.

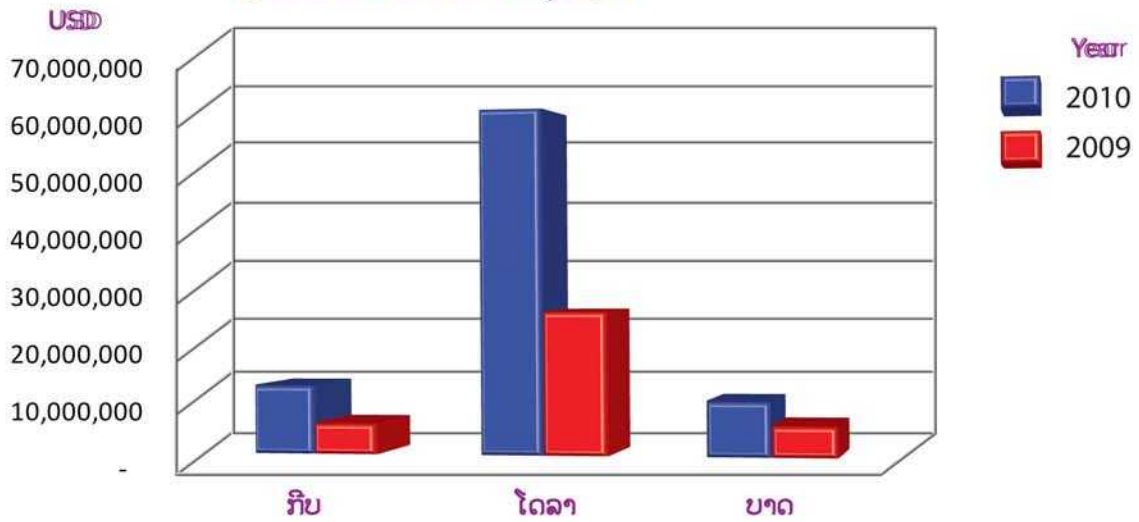
Sources Link:

- 1) <http://www.adb.org/documents/books/ado/2011/ado2011-lao.pdf>
- 2) <http://www.bol.gov.la/english/index4.php>

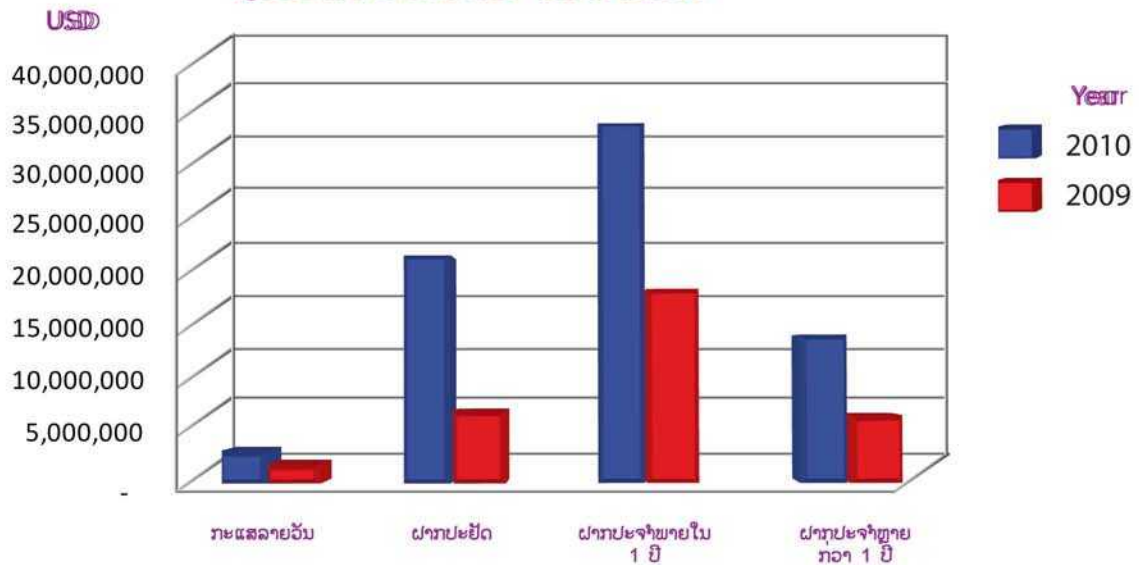


ຈຸດເດັ່ນທາງດ້ານການເງິນ 2009 - 2010

ເງິນຮັບຝາກແຍກຕາມສະກຸນເງິນ

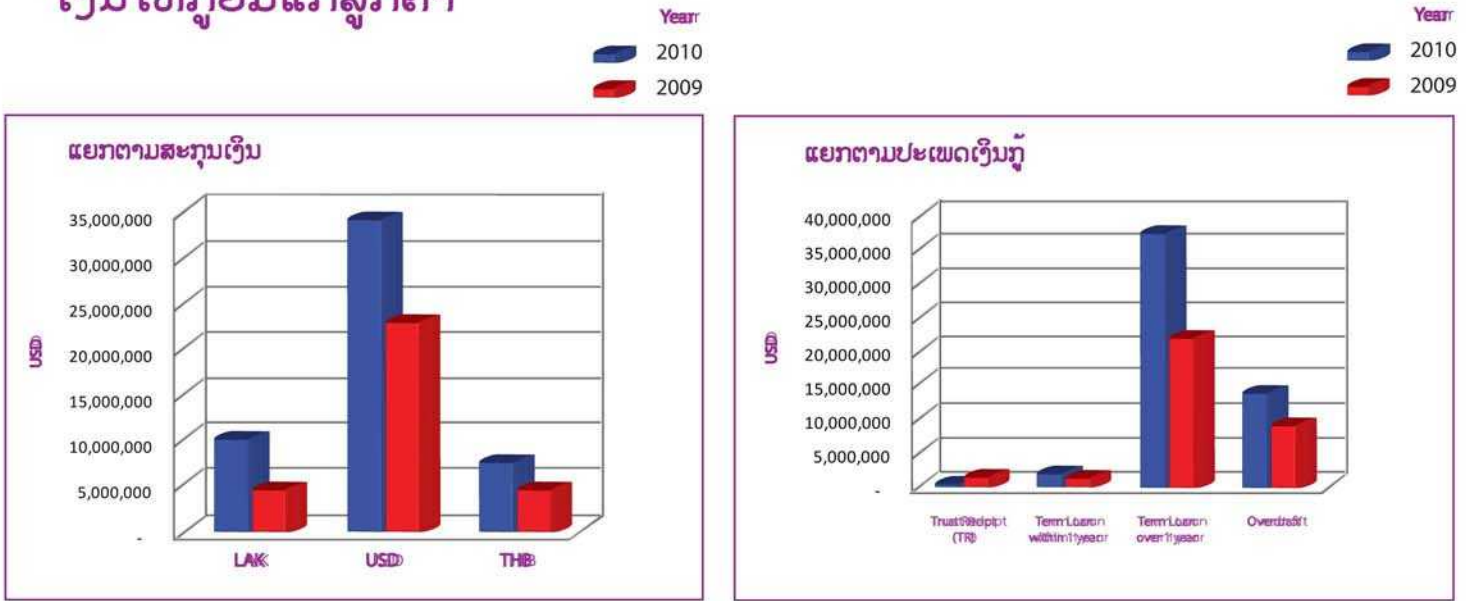


ເງິນຮັບຝາກແຍກຕາມປະເພດການຝາກ

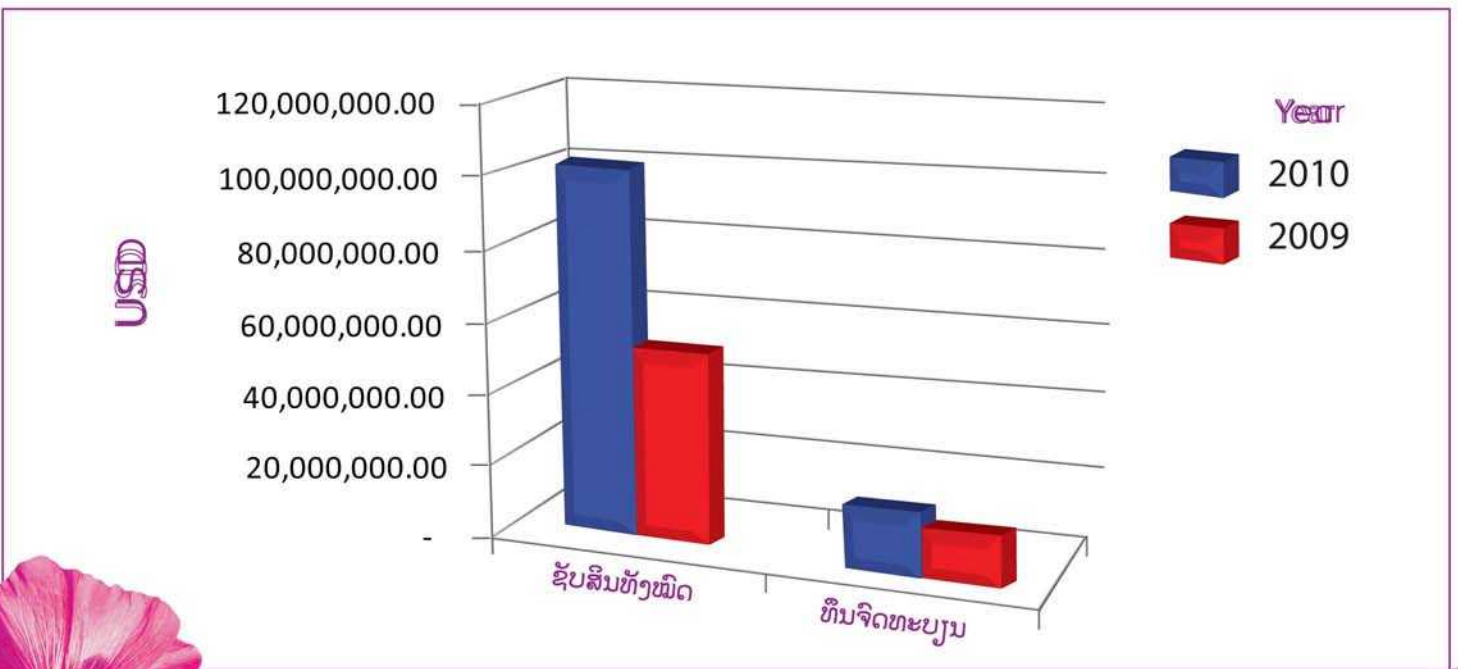


ຈຸດເດັ່ນທາງດ້ານການເງິນ 2009 - 2010

ເງິນໃຫ້ກູ້ຢືມແກ່ລູກຄ້າ



ຊັບສິນ ແລະ ທຶນທັງໝົດ



ບົດລາຍງານຖານະການເງິນ

ທະນາຄານອິນໂດຈີນ
ໃບສະຫຼຸບຊັບສິນບັດ
ໃນວັນທີ 31 ທັນວາ 2010

	Note	2010 LAK	2009 LAK
ຊັບສິນ			
ເງິນສົດໃນຄັງ	3	11,855,093,554	21,813,570,470
ເງິນຝາກຮັບທະນາຄານອື່ນ	4	239,190,096,11	842,241,257,991
ເງິນໃຫ້ກຳລັງ ແລະ ເງິນລວງໜ້າ	5	427,951,046,876	277,263,148,712
ຊັບສິນອື່ນໆ	6	55,623,903,847	57,479,873,773
ເງິນຝາກພາກບັງຄັບ	7	67,997,981,335	22,803,078,374
ລາຍຈ່າຍກອນການສ້າງຕັ້ງ	8	-	1,889,569,934
ຊັບສິນບັດຄົງທີ່ມີຕົວຕົນ	9	24,601,174,564	19,095,700,252
ຊັບສິນບັດຄົງທີ່ບໍ່ມີຕົວຕົນ	10	2,799,331,073	3,536,327,893
ລວມຍອດຊັບສິນ		830,018,627,367	446,122,527,399
ໜີ້ສິນ			
ເງິນຮັບຝາກຈາກລູກຄ້າ	11	676,120,957,794	313,802,738,937
ໜີ້ສິນອື່ນໆ	12	21,329,048,160	12,639,290,255
ລວມຍອດໜີ້ສິນ		697,450,005,954	326,442,029,193
ທຶນ			
ທຶນຈົດທະບຽນ	13	144,059,150,000	130,866,201,148
ຄັງຈາກການແລກປ່ຽນເງິນຕາຕ່າງປະເທດ		3,807,051,148	-
ກຳໄລ/(ຂາດທຶນ)ສະສົມ		(15,297,579,735)	(11,185,702,941)
ລວມຍອດທຶນ		132,568,621,413	119,680,498,207
ລວມຍອດໜີ້ສິນ ແລະ ທຶນ		830,018,627,367	446,122,527,399

ເອກະສານປະກອບແມ່ນພາກສ່ວນໜຶ່ງຂອງບົດລາຍງານຖານະການເງິນສະບັບນີ້.



ບົດລາຍງານຖານະການເງິນ

ທະນາຄານອິນໂດຈີນ
ໃບລາຍງານຜົນໄດ້ຮັບ
ສຳລັບທາຍປີ ວັນທີ 31 ທັນວາ 2010

	Note	2010 LAK	2009 LAK
ລາຍຮັບດອກເບ້ຍ	14	40,405,501,641	15,409,633,711
ລາຍຈ່າຍດອກເບ້ຍ	15	(23,242,099,043)	(9,012,659,573)
ລາຍຮັບຈາກດອກເບ້ຍສຸດທິ		17,163,402,598	6,396,974,138
ລາຍຮັບຄ່າທຳນຽມ ແລະ ຄ່າບໍລິການສຸດທິ	16	3,010,407,622	1,931,518,559
ລາຍຈ່າຍບໍລິຫານ ແລະ ລາຍຈ່າຍທົ່ວໄປ	17	(19,374,448,731)	(15,814,206,278)
ຄ່າເຊື່ອມຂອງເງິນກູ້ຢືມປົກກະຕິ	5	(813,038,023)	(1,375,851,041)
ກຳໄລ/(ຂາດທຶນ)ຈາກການແລກປ່ຽນເງິນຕາສຸດທິ		(3,648,967,607)	138,144,592
ຂາດທຶນກ່ອນໜັກອາກອນ		(3,662,644,141)	(8,723,420,030)
ອາກອນຕຳສຸດ	18	(449,232,653)	(174,322,470)
ຜົນໄດ້ຮັບສຸດທິປະຈຳປີ		(4,111,876,794)	(8,897,742,500)

ເອກະສານປະກອບແມ່ນພາກສ່ວນໜຶ່ງຂອງບົດລາຍງານຖານະການເງິນສະບັບນີ້.



ບົດລາຍງານຖານະການເງິນ

ທະນາຄານອິນໂດຈີນ
 ໃບລາຍງານການປ່ຽນແປງຂອງທຶນ
 ສຳລັບທ້າຍປີ ວັນທີ 31 ທັນວາ 2010

	ທຶນຈົດທະບຽນ	ຄັງຈາກການ ແລກປ່ຽນເງິນ ຕາຕ່າງປະເທດ	ກຳໄລ/(ຂາດທຶນ) ສະສົມ	ລວມທັງໝົດ
	LAK	LAK	LAK	LAK
ວັນທີ 01 ມັງກອນ 2009 ຜົນໄດ້ຮັບສຸດທິປະຈຳປີ	130,866,201,148 -	- -	(2,287,960,441) (8,897,742,500)	128,578,240,707 (8,897,742,500)
ຍອດເຫຼືອທ້າຍ ວັນທີ 31 ທັນວາ 2009	130,866,201,148	-	(11,185,702,941)	119,680,498,207
ການແລກປ່ຽນເງິນຕາ ຕ່າງປະເທດ	(3,807,051,148)	3,807,051,148	-	-
ການເພີ່ມທຶນພາຍໃນປີ	17,000,000,000	-	-	17,000,000,000
ຜົນໄດ້ຮັບສຸດທິປະຈຳປີ	-	-	(4,111,876,794)	(4,111,876,794)
ຍອດເຫຼືອທ້າຍ ວັນທີ 31 ທັນວາ 2010	144,059,150,000	3,807,051,148	(15,297,579,735)	132,568,621,413

The accompanying notes form an integral part of these financial statements.



ບົດລາຍງານຖານະການເງິນ

ທະນາຄານອິນໂດຈີນ
ເອກະສານປະກອບຂອງບົດລາຍງານຖານະການເງິນ
ສໍາລັບທ້າຍປີ ວັນທີ 31 ທັນວາ 2010

1. ໂຄງສ້າງ ແລະ ກິດຈະກຳຫຼັກ

ທະນາຄານອິນໂດຈີນ ຖືກສ້າງຕັ້ງຂຶ້ນໃນ ສ.ປ.ປ.ລາວ ໃນວັນທີ 26 ພຶດສະພາ 2008 ໂດຍໄດ້ຮັບ ໃບອະນຸຍາດລົງທຶນ ຕ່າງປະເທດ ເລກທີ 070 – 08/ຜທ, ແລະ ໃບອະນຸຍາດສ້າງຕັ້ງ ເລກທີ 53/ ທຫລ ຈາກ ທະນາຄານແຫ່ງ ສ.ປ.ປລາວ ໃນວັນທີ 28 ພະຈິກ 2008. ກິດຈະກຳຫຼັກ ແມ່ນການໃຫ້ບໍລິການທາງດ້ານທະນາຄານ ແລະ ການເງິນ. ທະນາຄານອິນໂດຈີນ ແມ່ນເລີ່ມເປີດບໍລິການວັນທີ 08 ທັນວາ 2008.

ຜູ້ຖືຮຸ້ນຄົນຕ່າງປະເທດປະກອບດ້ວຍ ທ່ານ ເຊຢັງໂອ 43.52%, ສະມາຄົມນັກຮີບເກົ້າເກົ້າຫຼີ 19.47%, ສະມາຄົມຊ່ວຍເຫຼືອລັດຖະກອນເກົາຫຼີ 19.47% ແລະ ທ່ານ ນາງ ຖາວອນ ວົງສິມບັດ 17.54% (ຄົນລາວ).

ບົດລາຍງານຖານະການເງິນຊ່ວຍຜູ້ບໍລິຫານໃນການປະເມີນຄວາມເປັນໄປໄດ້ທີ່ກະທົບຕໍ່ການດຳເນີນງານ ແລະ ຖານະການເງິນຂອງທະນາຄານໃນສະພາບເງື່ອນໄຂທີ່ບໍ່ແນ່ນອນທາງເສດຖະກິດໃນປະຈຸບັນຂອງລາວ ແລະ ວິກິດການທາງການເງິນທົ່ວໂລກ. ຜົນທີ່ໄດ້ຮັບຕົວຈິງອາດຈະແຕກຕ່າງຈາກການປະເມີນຜົນຂອງຜູ້ບໍລິຫານ ເຊິ່ງຄວາມແຕກຕ່າງນັ້ນອາດຈະເປັນຜົນກະທົບອັນໃຫຍ່ຫຼວງ.

ອີກດ້ານໜຶ່ງ, ການດັດແກ້ບັນຊີສໍາລັບບົດລາຍງານຖານະການເງິນສະບັບນີ້ອາດມີຍ້ອນຜົນກະທົບຈາກສະພາບເງື່ອນໄຂທີ່ບໍ່ແນ່ນອນທາງເສດຖະກິດໃນອະນາຄົດດັ່ງທີ່ກ່າວມາແລວນັ້ນລວມໄປເຖິງການເຂົ້າຫາຂໍ້ມູນທາງການເງິນທີ່ກ່ຽວຂ້ອງກັບລູກຄ້າ, ຜູ້ສະໜອງ, ຜູ້ສະໜັບສະໜູນການເງິນອື່ນໆ ແລະ ໜີ້ສິນອື່ນໆທີ່ສືບຕໍ່ຕິດພັນກັບການດຳເນີນທຸລະກິດຂອງທະນາຄານເຊິ່ງປະຈຸບັນຍັງບໍ່ທັນປະກົດອອກມາເທື່ອ.

ດັ່ງນັ້ນ, ບົດລາຍງານຖານະການເງິນອາດຈະບໍ່ສາມາດລວບລວມເອົາທັງໝົດຂອງການດັດແກ້ບັນຊີ ເຊິ່ງເປັນຜົນມາຈາກສະພາບເງື່ອນໄຂທີ່ບໍ່ແນ່ນອນທາງດ້ານເສດຖະກິດ.

ປະຈຸບັນທະນາຄານມີພະນັກງານທັງໝົດ 84 ຄົນ ໃນປີ 2010 (ມີ 60 ຄົນ ປີ 2009).



ບົດລາຍງານຖານະການເງິນ

ທະນາຄານອິນໂດຈີນ
ເອກະສານປະກອບຂອງບົດລາຍງານຖານະການເງິນ
ສຳລັບທ້າຍປີ ວັນທີ 31 ທັນວາ 2010

2. ລະບຽບການບັນຊີທີ່ສຳຄັນ

ບັນດາລະບຽບການທາງບັນຊີທີ່ສຳຄັນດັ່ງຕໍ່ໄປນີ້ແມ່ນຖືກນຳໃຊ້ໃນການສ້າງບົດລາຍງານຖານະການເງິນຂອງທະນາຄານ:

(a) ພື້ນຖານຂອງຫຼັກການບັນຊີ

ບົດລາຍງານຖານະການເງິນ ແມ່ນຖືກສ້າງຂຶ້ນບົນພື້ນຖານຫຼັກການທາງບັນຊີທີ່ຍອມຮັບໄດ້ທົ່ວໄປຂອງ ສ.ປ.ປ ລາວ ເຊິ່ງຖືກນຳໃຊ້, ສົມທົບລະບຽບຫຼັກການຂອງ ທ.ຫ.ລ ເຊັ່ນ: ການຫັກຄ່າເຊື່ອມສຳລັບເງິນໃຫ້ກູ້ຢືມປົກກະຕິ ແລະ ຕຳກວາມາດຕະຖານ, ລວມທັງການຕັ້ງຄັງສຳຮອງຕາມກົດໝາຍ. ບົດລາຍງານຖານະການເງິນບໍ່ມີຈຸດປະສົງສ້າງຂຶ້ນໂດຍອີງຕາມຫຼັກການທາງບັນຊີ ຫຼື ກົດລະບຽບທີ່ຢູ່ນອກເໜືອ ສ.ປ.ປ.ລາວ.

(b) ສະກຸນເງິນທີ່ນຳໃຊ້ໃນການສ້າງບົດລາຍງານ

ສະກຸນເງິນປະຈຳຊາດຂອງ ສ.ປ.ປລາວ ແມ່ນເງິນກີບລາວ “ເງິນກີບ” ແລະ ຄະນະບໍລິຫານຂອງທະນາຄານໄດ້ນຳໃຊ້ເງິນກີບສຳລັບການສ້າງບົດລາຍງານ.

ສຳລັບການບັນທຶກການເຄື່ອນໄຫວບັນຊີ ແມ່ນອີງຕາມແຕ່ລະສະກຸນເງິນທີ່ມີການເຄື່ອນໄຫວຕົວຈິງ. ອັດຕາແລກປ່ຽນເພື່ອທຽບເທົ່າເງິນກີບແມ່ນຖືກກຳນົດໂດຍ ທ.ຫ.ລ. ໃນໄປະສະຫຼຸບຊັບສິນບັດຢູ່ເບື້ອງ ຊັບສິນ ແລະ ຫື້ສິນແມ່ນຖືກທຽບເທົ່າເງິນກີບໂດຍນຳໃຊ້ອັດຕາແລກປ່ຽນດັ່ງກ່າວ. ກຳໄລ ແລະ ຂາດທຶນຈາກການແລກປ່ຽນເງິນຕາທັງມີຕົວຕົນ ແລະ ບໍ່ມີຕົວຕົນລວມແລວແຕ່ຖືກບັນທຶກເຂົ້າໃນໄບລາຍງານຜົນໄດ້ຮັບ.

ອັດຕາແລກປ່ຽນທີ່ຖືກນຳໃຊ້ໃນການທຽບເທົ່າເງິນກີບຂອງສະກຸນເງິນໂດລາ ແລະ ເງິນບາດໃນມື້ປິດບັນຊີວັນທີ 31 ທັນວາ 2010 ແມ່ນ 8,041.51 ແລະ 267.14 ຕາມລຳດັບ.



ບົດລາຍງານຖານະການເງິນ

ທະນາຄານອິນໂດຈີນ
ເອກະສານປະກອບຂອງບົດລາຍງານຖານະການເງິນ
ສໍາລັບທ້າຍປີ ວັນທີ 31 ທັນວາ 2010

2. ລະບຽບການບັນຊີທີ່ສໍາຄັນ (ຕໍ່)

(c) ເງິນໃຫ້ກູ້ຢືມ ແລະ ເງິນລ່ວງໜ້າ
ເງິນໃຫ້ກູ້ຢືມ ແລະ ເງິນລ່ວງໜ້າແມ່ນຖືກສະແດງອອກດ້ວຍຈໍານວນສຸດທິຄື: ຈໍານວນເງິນຕົ້ນລົບອອກຄ່າເຊື່ອມຂອງເງິນ
ໃຫ້ກູ້ຢືມດັ່ງກ່າວ.

ເງິນໃຫ້ກູ້ຢືມຈະຖືກລ້າງອອກໄປຢູ່ນອກຜັງເມື່ອບໍ່ສາມາດເກັບກູ້ໄດ້ເລີຍເມື່ອມີການເກັບກູ້ຄືນໄດ້ແມ່ນຈະຖືກບັນທຶກເຂົ້າໃນ
ໃບລາຍງານຜົນໄດ້ຮັບ.

(d) ການຫັກຄ່າເຊື່ອມສໍາລັບໜີ້ທວງຍູກ ແລະ ໜີ້ເສຍຂອງເງິນໃຫ້ກູ້ຢືມ ແລະ ເງິນລ່ວງໜ້າ
ອີງຕາມລະບຽບການຂອງ ທຸຫຸລ ໄດ້ລະບຸການຫັກຄ່າເຊື່ອມແບບສະເພາະສໍາລັບເງິນໃຫ້ກູ້ຢືມ ແລະ ເງິນລ່ວງໜ້າທີ່ຖືວ່າ
ເປັນໜີ້ທີ່ບໍ່ກໍ່ໃຫ້ເກີດລາຍໄດ້ຄືດັ່ງລຸ່ມນີ້:

ຈັດຊັ້ນໜີ້	ຈໍານວນມື້ທີ່ເກີນກໍານົດ	ການຫັກຄ່າເຊື່ອມ
ຕໍ່າກວາມາດຕະຖານ	91 ຫາ 180 ມື້	20%
ຕ່ອງສົງໄສ	181 ຫາ 360 ມື້	50%
ໜີ້ເສຍ	ກາຍ 360 ມື້ຂຶ້ນໄປ	100%

ນອກຈາກນັ້ນ, ການຫັກຄ່າເຊື່ອມປົກກະຕິແມ່ນ 0.5% ຂອງຍຸດເຫຼືອຂອງເງິນໃຫ້ກູ້ຢືມ ແລະ ເງິນລ່ວງໜ້າ ປົກກະຕິ
(ຫຼັງຫັກໜີ້ທີ່ບໍ່ກໍ່ໃຫ້ເກີດລາຍໄດ້) ສໍາລັບທະນາຄານເພື່ອຄວາມສຽງໄພທີ່ບໍ່ອາດລະບຸໄດ້ເທື່ອ.

ການເກັບກູ້ຄືນຂອງເງິນໃຫ້ກູ້ຢືມທີ່ຖືກລ້າງອອກໄປນອກຜັງແລ້ວແມ່ນໄດ້ຖືກນໍາໄປຫຼຸດຜ່ອນຄ່າເຊື່ອມຂອງເງິນໃຫ້ກູ້ຢືມໃນ
ໃບລາຍງານຜົນໄດ້ຮັບ.

ເງິນໃຫ້ກູ້ຢືມທີ່ບໍ່ສາມາດເກັບກູ້ໄດ້ ຫຼື ເງິນໃຫ້ກູ້ຢືມທີ່ຖືກຈັດຊັ້ນເປັນໜີ້ເສຍຈະຖືກລ້າງອອກຫຼັງຈາກທີ່ພິຈາລະນາເຖິງ
ມູນຄ່າຂອງຫຼັກຊັບຄໍາປະກັນ(ຖາມ) ເມື່ອຄະນະຜູ້ບໍລິຫານມີຄວາມເຫັນວ່າຈະບໍ່ສາມາດເກັບກູ້ໜີ້ ໄດ້ແລ້ວ.

(e) ເງິນຝາກນໍາທະນາຄານອື່ນ
ເງິນຝາກນໍາທະນາຄານອື່ນ ແມ່ນມີພຽງເງິນຕົ້ນ.



ບົດລາຍງານຖານະການເງິນ

ທະນາຄານອິນໂດຈີນ
ເອກະສານປະກອບຂອງບົດລາຍງານຖານະການເງິນ
ສໍາລັບທ້າຍປີ ວັນທີ 31 ທັນວາ 2010

2. ລະບຽບການບັນຊີທີ່ສໍາຄັນ (ຕໍ່)

(f) ລາຍຈ່າຍກ່ອນການສ້າງຕັ້ງ ລາຍຈ່າຍກ່ອນການສ້າງຕັ້ງ ແມ່ນລາຍຈ່າຍທີ່ກ່ຽວຂ້ອງກັບໃນການສ້າງຕັ້ງທະນາຄານ ເຊິ່ງເກີດຂຶ້ນກ່ອນການດໍາເນີນງານ ແລະ ຕ້ອງຫັກຄ່າເຊື່ອມ 2 ປີ.

(g) ຊັບສົມບັດຄົງທີ່
 (i) ບັນດາລາຍການຊັບສົມບັດຄົງທີ່ ແມ່ນຖືກສະແດງດ້ວຍມູນຄ່າສຸດທິຄື: ມູນຄ່າເດີມຫັກອອກຄ່າຫຼຸຍຫຼ່ຽນສະສົມ. ເມື່ອມີລາຍການຊັບສົມບັດຄົງທີ່ທີ່ມີອາຍຸການນໍາໃຊ້ແຕກຕ່າງກັນຫຼາຍຈະຖືກແຍກອອກເປັນລາຍການໜຶ່ງຕ່າງຫາກ.

(ii) ຄ່າຫຼຸຍຫຼ່ຽນຊັບສົມບັດຄົງທີ່ແມ່ນຄິດໄລ່ແບບສະເໝີໂຕເມື່ອຫັກອອກຈາກມູນຄ່າເດີມຈົນເຫຼືອແຕ່ຄ່າຊາກຕາມອັດຕາຄ່າຫຼຸຍຫຼ່ຽນຄັດດັ່ງລຸ່ມນີ້:

ການປັບປຸງສິ່ງປູກສ້າງ	10%
ອຸປະກອນທຸກໆການ	10%
ເຄື່ອງຕົບແຕ່ງ	10%
ພາຫານຍະ	20%
Software	20%

(iii) ລາຍຈ່າຍທີ່ກ່ຽວຂ້ອງກັບລາຍການຊັບສົມບັດຄົງທີ່ພາຍຫຼັງທີ່ຖືກຈົດບັນທຶກຊັບສິນແລ້ວແມ່ນຖືວ່າເປັນລາຍຈ່າຍຕາມປົກກະຕິຕາມເວລາທີ່ເກີດຂຶ້ນຕົວຈິງ.

(h) ຄ່າເຊື່ອມ
 ຄ່າເຊື່ອມແມ່ນເກີດຂຶ້ນເມື່ອທະນາຄານມີພັນທະຕາມກົດໝາຍ ຫຼື ຕາມລະບຽບການ ເຊິ່ງມັນຮຽກຮ້ອງໃຫ້ຕ້ອງນໍາໃຊ້ຊັບພະຍາກອນໃນການຊໍາລະສະສາງ ແລະ ມູນຄ່າດັ່ງກ່າວແມ່ນຖືກຄາດຄະເນໄວ້ຮຽບຮອຍແລ້ວ.



ບົດລາຍງານຖານະການເງິນ

ທະນາຄານອິນໂດຈີນ
ເອກະສານປະກອບຂອງບົດລາຍງານຖານະການເງິນ
ສຳລັບທ້າຍປີ ວັນທີ 31 ທັນວາ 2010

2. ລະບຽບການບັນຊີທີ່ສຳຄັນ (ຕໍ່)

- (i) ເງິນຝາກ
 ເງິນຝາກຈາກລູກຄ້າໝາຍເຖິງ ຈຳນວນເງິນທີ່ໄດ້ຮັບຝາກ ແລະ ສ່ວນເພີ່ມດອກເບ້ຍໃຫ້ລູກຄ້າທີ່ບັນທຶກໃນແຕ່ລະມື້.
- (j) ການຮັບຮູ້ລາຍຮັບ
 ດອກເບ້ຍເຊິ່ງໄດ້ຮັບຈາກການລົງທຶນໃນຫຼັກຊັບແມ່ນຖືວ່າເປັນລາຍຮັບດອກເບ້ຍໂດຍອີງຕາມອາຍຸຂອງຫຼັກຊັບດັ່ງກ່າວ. ລາຍຮັບຈາກບັນດາທຸລະກຳຂອງທະນາຄານແມ່ນຖືກບັນທຶກໂດຍມີພື້ນຖານຄືດັ່ງລຸ່ມນີ້:
 - (i) ຄາບໍລິຫານ ແລະ ຄາທຳນຽມທີ່ກ່ຽວຂ້ອງກັບເງິນໃຫ້ກູ້ຢືມແກ່ລູກຄ້າແມ່ນຈະຖືກບັນທຶກໃນເວລາທີ່ເກີດ ມີການບໍລິການນັ້ນໆ;
 - (ii) ຄາທຳນຽມຂອງການຄຳປະກັນ ແລະ ເຮັດຂໍຜູກພັນໃຫ້ແກ່ລູກຄ້າ ແມ່ນຈະຖືກບັນທຶກລາຍຮັບຕາມໄລຍະເວລາທີ່ໃຫ້ບໍລິການແກ່ລູກຄ້າ;
 - (iii) ຄາບໍລິການ ແລະ ຄາທຳນຽມອື່ນໆ ແມ່ນຈະຖືກບັນທຶກໃນເວລາທີ່ໃຫ້ບໍລິການແກ່ລູກຄ້າ.

ລາຍຮັບດອກເບ້ຍແມ່ນຖືກບັນທຶກປະຈຳວັນໃນຮູບແບບການຕັ້ງໜີ້ຕ້ອງຮັບຍົກເວັ້ນສ່ວນທີ່ກ່ຽວຂ້ອງກັບບັນຊີທີ່ບໍ່ກໍ່ໃຫ້ເກີດລາຍໄດ້. ເມື່ອມີບັນຊີກາຍເປັນບັນຊີທີ່ບໍ່ກໍ່ໃຫ້ເກີດລາຍໄດ້ການບັນທຶກລາຍຮັບຈາກດອກເບ້ຍແມ່ນຈະຖືກຍຸດຕິກອນຈົນກວ່າມີການຊຳລະສະສາງຕົວຈິງ. ບັນຊີລູກຄ້າທີ່ຖືວ່າເປັນບັນຊີທີ່ບໍ່ກໍ່ໃຫ້ເກີດລາຍໄດ້ກໍ່ຕໍ່ເມື່ອບໍ່ສາມາດຊຳລະຕາມກຳນົດເກີນ 3 ເດືອນ (ອີງຕາມລະບຽບການຈັດຊັ້ນໜີ້ຂອງ ທຫລ).

- (k) ລາຍຈ່າຍດອກເບ້ຍ
 ລາຍຈ່າຍດອກເບ້ຍຂອງເງິນຮັບຝາກ ແລະ ເງິນທີ່ກູ້ຢືມມາແມ່ນຖືກບັນທຶກ ແລະ ຕັ້ງໜີ້ຕ້ອງຈ່າຍແບບປະຈຳວັນ

- (l) ອາກອນລາຍໄດ້
 ອາກອນທີ່ໄດ້ຈາກຜົນກຳໄລ ຫຼື ຂາດທຶນພາຍໃນປີ ແມ່ນອາກອນປະຈຳປີ ອາກອນປະຈຳປີ ແມ່ນຈຳນວນຄາດຄະເນອາກອນຕ້ອງສົ່ງ ເຊິ່ງໄດ້ຈາກລາຍໄດ້ທີ່ຖືກຫັກອາກອນຄູນກັບອັດຕາອາກອນຂອງມື້ເຮັດໃບສະຫຼຸບຊັບສົມບັດ. ພັນທະອາກອນແມ່ນອາກອນກຳໄລປະຈຳປີ ຫຼື ອາກອນຕຳສຸດ ເຊິ່ງໄດ້ຈາກຍອດລວມລາຍຮັບ (ໃນກໍລະນີຂາດທຶນ) ອີງຕາກົດໝາຍສ່ວຍສາອາກອນຂອງ ສປປ ລາວ

- (m) ການເຊົ່າສຳລັບການດຳເນີນງານ
 ການເຊົ່າເຊິ່ງມີຄວາມສຽງ ແລະ ຜົນຕອບແທນໃນສັດສ່ວນທີ່ຫຼາຍຂອງຜູ້ເປັນເຈົ້າຂອງ ເຊິ່ງຖືກເປັນຄວາມ ຮັບຊອບຂອງຜູ້ໃຫ້ເຊົ່າຈະຖືກຈັດເປັນການເຊົ່າສຳລັບການດຳເນີນງານ. ການຈ່າຍເງິນສຳລັບຄ່າເຊົ່າແມ່ນບັນທຶກເຂົ້າໃນໃບລາຍງານຜົນໄດ້ຮັບໃນການທັກຮູບແບບສະເໝີໂຕໂດຍອີງຕາມອາຍຸການຂອງການເຊົ່າ

- (n) ພາກສ່ວນໃນເຄືອ
 ພາກສ່ວນທີ່ຈະຖືກຮຽກວ່າພາກສ່ວນໃນເຄືອແມ່ນຝ່າຍໃດຝ່າຍໜຶ່ງທີ່ມີຄວາມສາມາດໃນການຄວບຄຸມ ຫຼື ອຳນາດສ່ວນໃຫຍ່ຂອງອົງຝ່າຍບໍ່ວ່າໂດຍທາງກົງ ຫຼື ທາງອ້ອມ ໃນການສ້າງຜົນປະໂຫຍດທາງການເງິນ ແລະ ການຕັດສິນໃຈໃນການດຳເນີນງານລວມທັງເມື່ອທະນາຄານ ຫຼື ອົງຝ່າຍແມ່ນຖືກກຳນົດໃຫ້ຄວບຄຸມ ຫຼື ກຳອຳນາດສ່ວນໃຫຍ່ກໍ່ຕາມ. ພາກສ່ວນໃນເຄືອອາດຈະເປັນບຸກຄົນ ຫຼື ນິຕິບຸກຄົນ ແລະ ລວມທັງຜູ້ໃກ້ຊິດບຸກຄົນໃນຄອບຄົວ

ບົດລາຍງານຖານະການເງິນ

ທະນາຄານອິນໂດຈີນ
ເອກະສານປະກອບຂອງບົດລາຍງານຖານະການເງິນ
ສໍາລັບທ້າຍປີ ວັນທີ 31 ທັນວາ 2010

3. ເງິນສົດໃນຄັງ

	2010 LAK	2009 LAK
ເງິນກີບ	3,834,252,500	3,302,565,500
ເງິນໂດລາ	4,921,331,746	15,151,962,283
ເງິນບາດ	3,092,362,418	3,358,504,907
ເງິນຢູໂຣ	7,146,890	537,780
	11,855,093,554	21,813,570,470

4. ເງິນຝາກນໍາທະນາຄານອື່ນ

	2010 LAK	2009 LAK
ພາຍໃນປະເທດ:		
ທະນາຄານແຫ່ງ ສປປລາວ	83,114,387,228	29,024,972,385
ທະນາຄານການຄ້າຕ່າງປະເທດ	823,027,964	2,992,909,608
ທະນາຄານຮວມພັດທະນາ	390,153,399	123,633,902
ຕ່າງປະເທດ:		
ທະນາຄານສະແຕນດາດຊັດເຕີ້, ນິວຢອກ	145,865,411,634	4,932,587,773
ທະນາຄານສະແຕນດາດຊັດເຕີ້, ກູງເທບ	4,394,021,417	3,385,565,433
ທະນາຄານສະແຕນດາດຊັດເຕີ້, ເຢຍລະມັນ	841,432,586	1,103,395,224
ທະນາຄານດັດ, ນິວຢອກ	3,761,661,890	678,193,666
	239,190,096,118	42,241,257,991

The above amounts are analysed as follows:

	2010 LAK	2009 LAK
a) ແຍກຈາມສະກຸນເງິນ:		
ເງິນກີບ	83,214,529,299	12,211,292,040
ເງິນໂດລາ	150,418,188,914	18,106,556,926
ເງິນບາດ	4,715,945,318	10,820,013,801
ເງິນຢູໂຣ	841,432,587	1,103,395,224
	239,190,096,118	42,241,257,991



ບົດລາຍງານຖານະການເງິນ

ທະນາຄານອິນໂດຈີນ
ເອກະສານປະກອບຂອງບົດລາຍງານຖານະການເງິນ
ສໍາລັບທ້າຍປີ ວັນທີ 31 ທັນວາ 2010

5. ເງິນໃຫ້ກູ້ຢືມ ແລະ ເງິນລ່ວງໜ້າ

	2010 LAK	2009 LAK
ເງິນໃຫ້ກູ້ຢືມ ແລະ ເງິນລ່ວງໜ້າ ຄາເຊື່ອມຂອງເງິນກູ້ຢືມປົກກະຕິ	430,101,554,892 (2,150,508,016)	278,642,570,564 (1,379,421,852)
ເງິນໃຫ້ກູ້ຢືມ ແລະ ເງິນລ່ວງໜ້າສຸດທິ	<u>427,951,046,876</u>	<u>277,263,148,712</u>

a) ເງິນໃຫ້ກູ້ຢືມ ແລະ ເງິນລ່ວງໜ້າແຍກຕາມປະເພດຕ່າງໆ:

i) ແຍກຕາມຂະແໜງເສດຖະກິດ:

	2010 LAK	2009 LAK
ອຸດສາຫະກຳ	397,265,352	31,014,919
ປະກອບວັດຖຸ-ເຕັກນິກ	80,390,704,564	42,647,559,260
ກະສິກຳ-ປ່າໄມ້	32,140,884,160	2,122,465,252
ການຄ້າ	11,596,098,826	11,883,252,902
ຂົນສົ່ງ-ໄປສະນີ	28,157,866,849	29,183,656,749
ບຸລິການ	38,010,345,432	17,023,054,132
ອື່ນໆ	239,408,389,709	175,751,567,350
	<u>430,101,554,892</u>	<u>278,642,570,564</u>

ii) ແຍກຕາມສະກຸນເງິນ:

	2010 LAK	2009 LAK
ເງິນກີບ	85,252,622,906	39,690,278,802
ເງິນໂດລາ	279,918,807,164	199,527,077,437
ເງິນບາດ	64,930,124,822	39,425,214,325
	<u>430,101,554,892</u>	<u>278,642,570,564</u>

iii) ແຍກຕາມພາກສ່ວນເສດຖະກິດ:

	2010 LAK	2009 LAK
ອົງການຈັດຕັ້ງແຫ່ງລັດ	100,212,976	33,223,265
ລັດວິສາຫະກິດ	9,522,756	-
ອົງການຈັດຕັ້ງເສດຖະກິດລວມໝູ່	176,600,003	-
ວິສາຫະກິດເອກະຊົນ	101,551,192,599	92,113,809,255
ວິສາຫະກິດຕ່າງໆປະເທດ	88,858,279,610	10,777,193,959
ບຸກຄົນ (ຜູ້ທີ່ຕັ້ງຢູ່ລາວ)	234,031,197,484	174,855,444,009
ບຸກຄົນ (ຜູ້ທີ່ບໍ່ຕັ້ງຢູ່ລາວ)	5,374,549,464	862,900,076
	<u>430,101,554,892</u>	<u>278,642,570,564</u>

iv) ແຍກຕາມຄຸນນະພາບໜີ້ ໜີ້ປົກກະຕິ

	2010 LAK	2009 LAK
	<u>430,101,554,892</u>	<u>278,642,570,564</u>



ບົດລາຍງານຖານະການເງິນ

ທະນາຄານອິນໂດຈີນ
ເອກະສານປະກອບຂອງບົດລາຍງານຖານະການເງິນ
ສຳລັບທ້າຍປີ ວັນທີ 31 ທັນວາ 2010

5. ເງິນໃຫ້ກູ້ຢືມ ແລະ ເງິນລ່ວງໜ້າ (ຕໍ່)

a) ເງິນໃຫ້ກູ້ຢືມ ແລະ ເງິນລ່ວງໜ້າແຍກຕາມປະເພດຕ່າງໆ: (ຕໍ່)	2010	2009
v) ແຍກຕາມອັດຕາດອກເບ້ຍ		
ເງິນກີບ	12.00% - 18.00%	12.00% - 18.00%
ເງິນໂດລາ	6.00% - 19.20%	6.00% - 19.20%
ເງິນບາດ	9.00% - 30.00%	9.00% - 30.00%

b) ການເຄື່ອນໄຫວຂອງການຫັກຄ່າເຊື່ອມເງິນໃຫ້ກູ້ຢືມມີດັ່ງນີ້:

	2010 LAK	2009 LAK
ຍອດຍົກມາ	1,379,421,852	3,570,811
ຜິດດຽງອັດຕາແລກປ່ຽນ	(41,951,859)	-
ຄ່າເຊື່ອມພາຍໃນປີ	813,038,023	1,375,851,041
ຍອດເຫຼືອທ້າຍ	2,150,508,016	1,379,421,852

6. ຊັບສິນອື່ນໆ

	2010 LAK	2009 LAK
ດອກເບ້ຍຄ້າງຮັບ	2,410,709,403	1,828,074,871
ໜີ້ຕອງຮັບອື່ນໆ	-	5,325,562
ເງິນຄຳປະກັນອາຄານ	50,251,032,303	53,005,858,506
ລາຍຈ່າຍລ່ວງໜ້າ	1,628,438,911	1,301,214,428
ລາຍຈ່າຍທີ່ຕອງແບ່ງສ່ວນ	1,333,723,230	1,339,400,407
	55,623,903,847	57,479,873,774



ບົດລາຍງານຖານະການເງິນ

ທະນາຄານອິນໂດຈີນ
ເອກະສານປະກອບຂອງບົດລາຍງານຖານະການເງິນ
ສໍາລັບທ້າຍປີ ວັນທີ 31 ທັນວາ 2010
7. ເງິນຝາກພາກບັງຄັບ

	2010 LAK	2009 LAK
ເງິນຝາກພາກບັງຄັບມີຄື:		
ຄັງສໍາຮອງພິເສດ	17,000,000,000	-
ເງິນຝາກພາກບັງຄັບຂອງລູກຄ້າ	50,997,981,335	22,803,078,374
	<u>67,997,981,335</u>	<u>22,803,078,374</u>

ຄັງສໍາຮອງພິເສດ ແມ່ນໄດ້ປະກົດຂຶ້ນໃນປີນີ້ ເຊິ່ງເປັນເງິນຝາກນຸ່ງ ທຫລ ເພື່ອຮັບໃຊ້ການເພີ່ມທຶນພາຍໃນປີໂດຍອີງຕາມ ແຈງການເລກທີ 667, ລົງວັນທີ 03/07/2009. ທະນາຄານໄດ້ຮັບການຍົກເວັ້ນການຮັກສາ 25% ຂອງທຶນທັງໝົດຈາກ ທຫລ.

ຍອດເຫຼືອຂອງເງິນຝາກພາກບັງຄັບແມ່ນໄດ້ຈາກຍອດເງິນຝາກຂອງລູກຄ້າຄຸນກັບອັດຕາສ່ວນເຊິ່ງຂຶ້ນກັບແຕ່ລະສະກຸນ ເງິນເຊັ່ນ 5% ສໍາລັບເງິນກີບ, 10% ສໍາລັບເງິນໂດລາ ແລະ ເງິນບາດ. ເງິນຝາກພາກບັງຄັບນີ້ ແມ່ນບໍ່ມີດອກເບຍຮັບ.

8. ລາຍຈ່າຍກ່ອນການສ້າງຕັ້ງ

	2010 LAK	2009 LAK
ມູນຄ່າເດີມ ໃນວັນທີ 1 ມັງກອນ ແລະ 31 ທັນວາ	4,122,698,015	4,122,698,015
ຄ່າເຊື່ອມ		
ຍອດຍົກມາ	2,233,128,081	171,779,073
ຜິດດ່ຽງອັດຕາແລກປ່ຽນ	80,073,102	-
ຄ່າເຊື່ອມພາຍໃນປີ	1,809,496,832	2,061,349,008
ຍອດເຫຼືອທ້າຍ	4,122,698,015	2,233,128,081
ມູນຄ່າສຸດທິ	<u>-</u>	<u>1,889,569,934</u>

ບົດລາຍງານຖານະການເງິນ

ທະນາຄານອິນໂດຈີນ

ເອກະສານປະກອບຂອງບົດລາຍງານຖານະການເງິນ
ສຳລັບທຸກຍປີ ວັນທີ 31 ທັນວາ 2010

9. ຊັບສົມບັດຄົງທີ່ມີຕົວຕົນ

ມູນຄ່າເດີມ	ການປັບປຸງສິ່ງປຸກສ້າງ		ອຸປະກອນທ້ອງຖານ		ພາຫານະ		ເຄື່ອງຕົບແຕ່ງ		ພວມຈັດຊື້		ລວມ	
	LAK	LAK	LAK	LAK	LAK	LAK	LAK	LAK	LAK	LAK	LAK	LAK
ໃນວັນທີ 1 ມັງກອນ 2010	13,853,081,680	4,297,687,456	1,399,399,600	1,490,406,005	562,979,085	21,603,553,826						
ສ່ວນເພີ່ມພາຍໃນປີ	-	2,569,342,860	258,953,460	259,377,360	7,593,434,056	7,593,434,056						
ໂອນເຂົ້າເປັນ ຊຸດທ	-	-	-	(53,584,839)	(3,087,673,680)	-						
ສະສ້າງອອກຈາກ ຊຸດທ	-	-	-	-	-	(53,584,839)						
ໃນວັນທີ 31 ທັນວາ 2010	13,853,081,680	6,867,030,316	1,658,353,060	1,696,198,526	5,068,739,461	29,143,403,043						
ລົບ: ຄ່າພ້ອມທັງນສະສົມ ຊຸດທ												
ໃນວັນທີ 1 ມັງກອນ 2010	1,498,949,753	152,885,037	168,576,014	687,442,770	-	2,507,853,574						
ສ່ວນເພີ່ມພາຍໃນປີ	1,371,507,266	235,512,481	309,060,113	127,672,392	-	2,043,752,252						
ສະສ້າງອອກຈາກ ຊຸດທ	-	-	-	(9,377,347)	-	(9,377,347)						
ຈັດປະເພດ ຊຸດທ ຄົນໃໝ່	-	534,557,733	-	(534,557,733)	-	-						
ໃນວັນທີ 31 ທັນວາ 2010	2,870,457,019	922,955,251	477,636,127	271,180,082	-	4,542,228,479						
ມູນຄ່າສຸດທິ ໃນວັນທີ 31 ທັນວາ 2010	10,982,624,661	5,944,075,065	1,180,716,933	1,425,018,444	5,068,739,461	24,601,174,564						
ມູນຄ່າສຸດທິ ໃນວັນທີ 31 ທັນວາ 2009	12,354,131,927	4,144,802,419	1,230,823,586	802,963,235	562,979,085	19,095,700,252						

ບົດລາຍງານຖານະການເງິນ

ທະນາຄານອິນໂດຈີນ
ເອກະສານປະກອບຂອງບົດລາຍງານຖານະການເງິນ
ສໍາລັບທ້າຍປີ ວັນທີ 31 ທັນວາ 2010

10. ຊັບສົມບັດຄົງທີ່ບໍ່ມີຕົວຕົນ

	2010 LAK	2009 LAK
ມູນຄ່າເດີມ		
ໃນວັນທີ 1 ມັງກອນ	4,152,652,095	1,831,120,986
ຜິດດຽງອັດຕາແລກປ່ຽນ	-	-
ສວນເພີ່ມພາຍໃນປີ	68,483,160	2,364,146,459
ສະສ້າງອອກ	-	(42,615,350)
ຍອດເຫຼືອທ້າຍ 31 ທັນວາ	4,221,135,255	4,152,652,095
ຄ່າເຊື່ອມ		
ໃນວັນທີ 1 ມັງກອນ	616,324,202	30,518,683
ຜິດດຽງອັດຕາແລກປ່ຽນ	-	-
ສວນເພີ່ມພາຍໃນປີ	805,479,980	590,067,054
ສະສ້າງອອກ	-	(4,261,535)
ຍອດເຫຼືອທ້າຍ 31 ທັນວາ	1,421,804,182	616,324,202
ມູນຄ່າສຸດທິ	2,799,331,073	3,536,327,893

11. ເງິນຮັບຝາກຈາກລູກຄ້າ

	2010 LAK	2009 LAK
a) ແຍກຕາມປະເພດເງິນຝາກ:		
ເງິນຝາກປະຫຍັດ	199,125,800,183	63,307,176,629
ເງິນຝາກກະແສລາຍວັນ	33,186,063,302	17,119,178,440
ເງິນຝາກມີກຳນົດ	443,809,094,309	233,376,383,868
	676,120,957,794	313,802,738,937
b) ແຍກຕາມສະກຸນເງິນ:		
ເງິນກີບ	100,197,250,274	47,247,279,961
ເງິນໂດລາ	495,936,102,344	219,647,913,110
ເງິນບາດ	79,987,605,176	46,907,545,866
	676,120,957,794	313,802,738,937



ບົດລາຍງານຖານະການເງິນ

ທະນາຄານອິນໂດຈີນ

ເອກະສານປະກອບຂອງບົດລາຍງານຖານະການເງິນ

ສຳລັບທ້າຍປີ ວັນທີ 31 ທັນວາ 2010

11. ເງິນຮັບຝາກຈາກລູກຄ້າ (ຕໍ່)

	2010 LAK	2009 LAK
c) ແຍກຕາມປະເພດລູກຄ້າ:		
ວິສາຫະກິດພາຍໃນ	27,867,715,624	31,531,990,034
ວິສາຫະກິດຕ່າງປະເທດ	172,063,562,399	12,721,147,705
ບຸກຄົນທົ່ວໄປ	476,189,679,771	269,549,601,198
	<u>676,120,957,794</u>	<u>313,802,738,937</u>
e) ແຍກຕາມອັດຕາດອກເບ້ຍ(ຕໍ່ປີ):		
ເງິນຝາກປະຫຍັດ	1.75% - 3.5%	2% - 5%
ເງິນຝາກມີກຳນົດ	2.75%-12%	3%-14%

12. ຫີ້ສິນອື່ນໆ

	2010 LAK	2009 LAK
ດອກເບ້ຍຄ້າງຈ່າຍ	13,564,589,363	5,660,294,675
ຫີ້ຕ້ອງສົ່ງອື່ນໆ	7,160,860,903	6,794,877,877
ຈຳນວນເງິນອື່ນໆ ຕ້ອງຊຳລະໃຫ້ລູກຄ້າ	603,597,894	184,117,703
	<u>21,329,048,160</u>	<u>12,639,290,255</u>

13. ຫີນຈົດທະບຽນ

	2010 LAK	2009 LAK
ຮຸ້ນຂອງຫີນຈົດທະບຽນທີ່ໄດ້ຮັບອະນຸຍາດ ແລະ ຖອກເຕັມແລວໃນມູນຄ່າຮຸ້ນລະ 5ໂດລາ:	<u>144,059,150,000</u>	<u>130,866,210,148</u>

ທະນາຄານອິນໂດຈີນມີຫີນຈົດທະບຽນທັງໝົດ 144ຕື້ກີບ (ປີ2009 ມີ:131ຕື້ກີບ) ອີງຕາມຂໍ້ກຳນົດຂອງ ທຸກລ ທະນາຄານຕ້ອງເພີ່ມຫີນຈົດທະບຽນເປັນ 300ຕື້ກີບ ພາຍໃນປີ 2014 ເຊິ່ງການເພີ່ມຫີນດັ່ງກ່າວຕ້ອງມີການເພີ່ມຢ່າງໜ້ອຍ 10% ໃນແຕ່ລະປີເລີ່ມຈາກປີ 2010.

ສຳລັບທ້າຍປີວັນທີ 31 ທັນວາ 2010 ອີງຕາມຂໍ້ກຳນົດຂອງ ທຸກລ ທີ່ອອກໃນປີ 2010 ບັນດາຫີນຈົດທະບຽນທີ່ຍັງ ເປັນເງິນຕາຕ່າງປະເທດຕ້ອງຖືກຈົດເປັນເງິນກີບໂດຍອີງໃສ່ອັດຕາແລກປ່ຽນທົ່ວໄປຂອງກົມບໍລິການໃນວັນທີ 31 ມັງກອນ 2010 (ຄື 8,470.51) ແລະຖືກບັນທຶກເປັນກີບໄປເລີຍ. ຫີນຈົດທະບຽນທີ່ຮັບເພີ່ມພາຍຫຼັງ ວັນທີ 31 ມັງກອນ 2010 ແມ່ນຈະຖືກແລກປ່ຽນເປັນກີບໃນອັດຕາແລກປ່ຽນຂອງມື້ທີ່ມີລາຍການນັ້ນ.



ບົດລາຍງານຖານະການເງິນ

ທະນາຄານອິນໂດຈີນ

ເອກະສານປະກອບຂອງບົດລາຍງານຖານະການເງິນ

ສຳລັບທ້າຍປີ ວັນທີ 31 ທັນວາ 2010

13. ທຶນຈົດທະບຽນ (ຕໍ່)

ການເຄື່ອນໄຫວຂອງຈຳນວນຮຸ້ນຂອງທຶນຈົດທະບຽນທີ່ໄດ້ຮັບອະນຸຍາດ ແລະ ຖອກເຕັມແລ້ວໃນມູນຄ່າຮຸ້ນລະ 5ໂດລາ ແມ່ນຖືກສະແດງດັ່ງລຸ່ມນີ້:

	2010 Unit	2009 Unit
ຍອດຍົກມາວັນທີ 1 ມັງກອນ 2010	3,000,000	3,000,000
ຈຳນວນຮຸ້ນທີ່ເພີ່ມພາຍໃນປີ	421,000	-
ຍອດເຫຼືອທ້າຍວັນທີ 31 ທັນວາ 2010	<u>3,421,000</u>	<u>3,000,000</u>

14. ລາຍຮັບດອກເບ້ຍ

	2010 LAK	2009 LAK
ຈາກເງິນໃຫ້ກູ້ຢືມ ແລະ ເງິນລ່ວງໜ້າ	40,150,493,644	14,777,736,337
ຈາກເງິນຝ່າກນຳທະນາຄານອື່ນ	11,546,000	26,174,744
ຈາກສິນເຊື່ອລົດແກພະນັກງານ ແລະ ບໍລິສັດໃນເຄືອ	243,461,997	605,722,630
	<u>40,405,501,641</u>	<u>15,409,633,711</u>

15. ລາຍຈ່າຍດອກເບ້ຍ

	2010 LAK	2009 LAK
ເງິນຝ່າກປະຫຍັດ	2,134,321,239	809,375,344
ເງິນຝ່າກມີກຳນົດ	21,107,777,804	8,203,284,229
	<u>23,242,099,043</u>	<u>9,012,659,573</u>

16. ລາຍຮັບຄ່າທຳນຽມ ແລະ ຄ່າບໍລິການສຸດທິ

	2010 LAK	2009 LAK
ລາຍຮັບຈາກຄ່າທຳນຽມ ແລະ ຄ່າບໍລິການ	2,691,193,462	1,350,609,501
ລາຍຈ່າຍຈາກຄ່າທຳນຽມ ແລະ ຄ່າບໍລິການ	(209,847,572)	(248,877,997)
ລາຍຮັບຄ່າທຳນຽມ ແລະ ຄ່າບໍລິການສຸດທິ	2,481,345,890	1,101,731,504
ລາຍຮັບຍອຍໆ ອື່ນໆ	529,061,732	829,787,055
	<u>3,010,407,622</u>	<u>1,931,518,559</u>



ບົດລາຍງານຖານະການເງິນ

ທະນາຄານອິນໂດຈີນ

ເອກະສານປະກອບຂອງບົດລາຍງານຖານະການເງິນ
ສຳລັບທ້າຍປີ ວັນທີ 31 ທັນວາ 2010

17. ລາຍຈ່າຍບໍລິຫານ ແລະ ລາຍຈ່າຍທົ່ວໄປ

	2010 LAK	2009 LAK
ລາຍຈ່າຍທີ່ກ່ຽວກັບພະນັກງານ	9,261,868,687	7,068,419,443
ລາຍຈ່າຍຄ່າຫຼຸຍຫຼຸນ	2,849,232,232	2,917,871,556
ລາຍຈ່າຍຄ່າເຊົ່າ	580,156,372	268,273,232
ລາຍຈ່າຍສຳລັບການບໍລິການຈາກພາຍນອກ	1,010,338,841	929,437,268
ລາຍຈ່າຍໃນການໂຄສະນາ/ການຕະຫຼາດ	788,986,072	863,867,888
ລາຍຈ່າຍສຳລັບເຄື່ອງໄຊທ໌ຂອງການ	381,948,897	714,465,101
ລາຍຈ່າຍປະກັນໄພ	598,002,464	210,154,242
ຄ່າເຊື່ອມລາຍຈ່າຍກ່ອນການສ້າງຕັ້ງ	1,809,496,832	2,061,349,008
ລາຍຈ່າຍຍອຍງ ອື່ນໆ	2,094,418,334	797,234,500
	19,374,448,731	15,814,206,278

18. ພັນທະອາກອນ

	2010 LAK	2009 LAK
ຍອດຍົກມາ	32,160,257	-
ອາກອນທຸລະກິດທີ່ຕ້ອງຈ່າຍພາຍໃນປີ	449,232,653	174,322,490
ອາກອນຈ່າຍແລວພາຍໃນປີ	(347,871,338)	(142,162,233)
ຍອດເຫຼືອທ້າຍ (ຄ້າງຈ່າຍ)	133,521,572	32,160,257

ອີງຕາມກົດໝາຍສ່ວຍສາອາກອນຂອງລາວ ທະນາຄານມີພັນທະຕ້ອງຈ່າຍອາກອນກຳໄລໃນອັດຕາ 20% ຫຼື ອາກອນຕໍ່ສຸດໃນອັດຕາ 1% ຂອງລາຍຮັບ.

ສົມທຽບອາກອນທີ່ຄິດໄລ່ຈາກອັດຕາອາກອນທີ່ກຳນົດກັບລາຍຈ່າຍອາກອນທີ່ເຂົ້າໃນໃບລາຍງານຜົນໄດ້ຮັບ ມີດັ່ງນີ້:

	2010 LAK		2009 USD	
ລາຍຮັບ	43,415,909,263	%	17,479,296,862	%
ອາກອນຕາມອັດຕາທີ່ກຳນົດ	434,159,093	1.0	174,792,969	1.0
ອື່ນໆ	15,073,560		(470,479)	
	449,232,653		174,322,490	

ການຄິດໄລ່ອາກອນກຳໄລ ແມ່ນຈະຖືກໄລ່ລຽງຄືນໃໝ່ ແລະ ຮັບຮອງໂດຍກົມວ່ສຍສາອາກອນ.

ບົດລາຍງານຖານະການເງິນ

ທະນາຄານອິນໂດຈີນ

ເອກະສານປະກອບຂອງບົດລາຍງານຖານະການເງິນ

ສຳລັບທ້າຍປີ ວັນທີ 31 ທັນວາ 2010

19. ພັນທະສັນຍາ ແລະ ຂໍ້ຜູກພັນ

(a) ໃນການທຸລະກິດ

ໃນການດຳເນີນທຸລະກິດໂດຍທົ່ວໄປທະນາຄານມີພັນທະສັນຍາ ແລະ ຂໍ້ຜູກພັນທາງກົດໝາຍກັບລູກຄ້າຄື:

	2010 LAK	2009 LAK
ທັງສີສິນເຊື້ອ	32,337,766,446	28,567,430,496
ທັງສີຄຳປະກັນ	1,741,275,300	1,833,883,328
	34,079,041,746	30,401,313,824

(b) ຂໍ້ຜູກພັນທາງດ້ານອາກອນ

ລະບົບສວຍສາອາກອນຂອງ ສ.ປ.ປ.ລາວເປັນເລື່ອງຂ້ອນຂ້າງໃໝ່ ແລະ ມີອາກອນຫຼາຍຮູບແບບ ແລະ ຍັງມີການປ່ຽນແປງຢູ່ເລື້ອຍໆ, ເຊິ່ງມີຫຼາຍເທື່ອທີ່ຍັງບໍ່ທັນລະອຽດຈະແຈ້ງ, ມີລັກສະນະຂັດແຍ່ງກັນເຊິ່ງຈຳເປັນຕ້ອງມີການຕີຄວາມໝາຍ. ມີຫຼາຍເທື່ອທີ່ການຕີຄວາມໝາຍແຕກຕ່າງກັນພາຍໃນກົມສວຍສາອາກອນເອງ ແລະ ຝ່າຍທີ່ມີອຳນາດ. ບັນດາອາກອນແມ່ນຕ້ອງຖືກກວດກາ ແລະ ໂລລຽງຄືນໂດຍຄະນະກວດກາເຊິ່ງມີສິດຕາມກົດໝາຍໃນການປະຕິບັດລະບຽບ, ປັບໄໝ ແລະ ເກັບຄ່າປ່ວຍການຕ່າງໆ.

ເຫດຜົນເຫຼົ່ານີ້ອາດເຮັດໃຫ້ເກີດຄວາມສ່ຽງທາງດ້ານອາກອນໃນສ.ປ.ປ.ລາວ ເຊິ່ງອາດຈະຫຼາຍກ່ວາທີ່ມີໃນປະເທດອື່ນໆ. ຜູ້ບໍລິຫານເຊື້ອໝັ້ນວາມັນບໍ່ໄດ້ມີການສະໜອງຢ່າງພຽງພໍສຳລັບພັນທະອາກອນບົນພື້ນຖານການຕີຄວາມໝາຍຂອງກົດໝາຍສວຍສາອາກອນ. ເຖິງຢ່າງໃດກໍຕາມພາກສ່ວນທີ່ມີອຳນາດທີ່ກ່ຽວຂ້ອງອາດມີການຕີຄວາມໝາຍແຕກຕ່າງກັນ ແລະ ກໍ່ໃຫ້ເກີດຜົນກະທົບອັນໃຫຍ່ຫຼວງ.

20. ພັນທະສັນຍາຄ້າງຊຳລະ

ຕາມວັນທີຂອງໃບສະຫຼຸບຊັບສົມບັດທະນາຄານອິນໂດຈີນບໍ່ມີພັນທະສັນຍາຄ້າງຊຳລະ(ເຊິ່ງໃນປີ2009 ມີ: 88,636ໂດລາ)

21. ລະບຽບການຄຸ້ມຄອງຄວາມສ່ຽງທາງການເງິນ

ກຳມະວິທີ ແລະ ລະບຽບການ ທີ່ຖືກນຳໃຊ້ໂດຍທະນາຄານເພື່ອຄຸ້ມຄອງຄວາມສ່ຽງທີ່ເກີດຈາກການດຳເນີນທຸລະກຳມີດັ່ງຕໍ່ໄປນີ້:

(a) ຄວາມສ່ຽງໃນການດຳເນີນງານ

ຄວາມສ່ຽງໃນການດຳເນີນງານທີ່ຂາດທຶນເຊິ່ງເປັນຜົນມາຈາກຄວາມບໍ່ພຽງພໍ ຫຼື ຄວາມບົກຜ່ອງຂອງຂັ້ນຕອນການດຳເນີນງານພາຍໃນ, ບຸກຄະລາກອນ ແລະ ລະບົບ ຄວນຖືກບໍລິຫານບົນຂັ້ນຕອນການຄຸ້ມຄອງຄວາມສ່ຽງ, ມີການຕິດຕາມ ແລະ ລາຍງານກ່ຽວກັບທຸລະກຳທີ່ເໝາະສົມໂດຍໜ່ວຍງານຄວບຄຸມ ແລະ ສະໜັບສະໜູນທີ່ເປັນເອກະລາດ ແລະ ຖືກຊີ້ນຳໂດຍຄະນະບໍລິຫານ.

ບົດລາຍງານຖານະການເງິນ

ທະນາຄານອິນໂດຈີນ

ເອກະສານປະກອບຂອງບົດລາຍງານຖານະການເງິນ

ສໍາລັບທ້າຍປີ ວັນທີ 31 ທັນວາ 2010

21. ລະບຽບການຄຸ້ມຄອງຄວາມສ່ຽງທາງການເງິນ (ຕໍ່)

ການຄຸ້ມຄອງຄວາມສ່ຽງໃນການດໍາເນີນງານແມ່ນຮຽກຮ້ອງໃຫ້ມີການວາງໂຄງຮ່າງການຈັດຕັ້ງທີ່ຈະແຈ້ງ, ມີພາລະບົດບາດ ແລະ ລະບຽບການຄວບຄຸມ. ມີລະບຽບການຄວບຄຸມພາຍໃນທີ່ຮອບດ້ານ ແລະ ມີການປະເມີນ. ສິ່ງເຫຼົ່ານີ້ລວມມີການວາງລາຍເຊັນສໍາລັບການອະນຸມັດ, ວາງວິທີການຄວບຄຸມລະບົບ, ປັບປຸງຂັ້ນຕອນການດໍາເນີນງານ ແລະ ເອກະສານທີ່ກ່ຽວຂ້ອງ. ສິ່ງເຫຼົ່ານີ້ຄວນຖືກທົບທວນຄືນຢ່າງຕໍ່ເນື່ອງເພື່ອປ້ອງກັນຄວາມສ່ຽງໃນການດໍາເນີນງານຂອງທະນາຄານ

(b) ຄວາມສ່ຽງທາງດ້ານສິນເຊື້ອ

ຄວາມສ່ຽງທາງດ້ານສິນເຊື້ອ ແມ່ນໂອກາດທີ່ຈະສູນເສຍລາຍໄດ້ ແລະ ເງິນຕົ້ນໃນຮູບແບບຂອງການຫັກຄ່າ ເຊື້ອແບບສະເພາະ ເຊິ່ງເປັນຜົນມາຈາກການຄາງຊໍາລະຂອງຜູ້ທີ່ຍືມເງິນ ຫຼືຈາກພາກລັດ ຜ່ານການໃຫ້ກູ້ຢືມ, ແລະ ການລົງທຶນຕ່າງໆ.

ຄວາມສ່ຽງທາງດ້ານສິນເຊື້ອຫຼັກໆເກີດຈາກເງິນໃຫ້ກູ້ຢືມ ແລະ ເງິນລ່ວງໜ້າ. ມູນຄ່າຂອງສິນເຊື້ອໃນທີ່ນີ້ສະ ແດງເຖິງມູນຄ່າເບື້ອງຊັບສິນໃນໃບສະຫຼຸບຊັບສິນບັດ. ການປ່ອຍສິນເຊື້ອ ແມ່ນປະຕິບັດຕາມລະບຽບການສິນເຊື້ອຂອງທະນາຄານ ເພື່ອໃຫ້ພື້ນໃຈວ່າຈະໄດ້ຮັບຜົນສໍາເລັດຕາມເປົ້າໝາຍ ເຊັ່ນ: ຖານະເງິນກູ້ມີຄວາມເຂັ້ມແຂງ ແລະ ສະພາບດີ ເຮັດໃຫ້ຄວາມສ່ຽງທາງດ້ານການເງິນມີການປ່ຽນແປງໃນທາງບວກ. ລະບຽບການສິນເຊື້ອປະກອບດ້ວຍລະບຽບໃນການໃຫ້ກູ້ຢືມ, ລະບຽບສໍາລັບຫຼັກຊັບຄໍາປະກັນ ແລະ ຂັ້ນຕອນການອະນຸມັດ ສິນເຊື້ອ, ລວມທັງລະບົບພາຍໃນສໍາລັບການຈັດປະເພດລູກຄ້າຂອງທະນາຄານ.

(c) ຄວາມສ່ຽງທາງການຕະຫຼາດ

ຄວາມສ່ຽງທາງການຕະຫຼາດ ແມ່ນຄວາມສ່ຽງໃນການຂາດທຶນອັນເນື່ອງມາຈາກການເຄື່ອນໄຫວທີ່ບໍ່ເພິ່ງປະສົງ ໃນລະດັບລາຄາ ແລະ ອັດຕາໃນທ້ອງຕະຫຼາດ, ມີ 2 ອົງປະກອບຫຼັກຄື: ຄວາມສ່ຽງໃນການແລກປ່ຽນເງິນຕາຕ່າງປະເທດ ແລະ ຄວາມສ່ຽງຂອງອັດຕາດອກເບ້ຍ.

(i) ຄວາມສ່ຽງໃນການແລກປ່ຽນເງິນຕາຕ່າງປະເທດ

ຄວາມສ່ຽງໃນການແລກປ່ຽນເງິນຕາຕ່າງປະເທດ ແມ່ນອີງໃສ່ຄວາມສ່ຽງຈາກການເຄື່ອນໄຫວທີ່ບໍ່ເພິ່ງປະສົງຂອງອັດຕາແລກປ່ຽນຕາມຖານະເງິນຕາຕ່າງປະເທດໃນແຕ່ລະໄລຍະ. ການແລກປ່ຽນເງິນຕາໃນ ຮູບແບບເປີດ ຄວນຖືກຕິດຕາມ ໂດຍອີງໃສ່ລະບຽບໃນການດໍາເນີນງານ, ກຳນົດລະດັບຖານະ ແລະ ລະດັບເສັ້ນແດນການຂາດທຶນລ່ວງໜ້າ.

(ii) ຄວາມສ່ຽງຂອງອັດຕາດອກເບ້ຍ

ຄວາມສ່ຽງຂອງອັດຕາດອກເບ້ຍ ແມ່ນອີງໃສ່ຄວາມແປປວນຂອງລາຍຮັບດອກເບ້ຍສຸດທິ ອັນເນື່ອງມາຈາກການປ່ຽນແປງຂອງລະດັບອັດຕາດອກເບ້ຍ ແລະ ສ່ວນປະກອບຂອງຊັບສິນ ແລະ ໜີ້ສິນ. ຄວາມສ່ຽງຂອງອັດຕາດອກເບ້ຍ ແມ່ນຖືກຄຸ້ມຄອງໂດຍການຕິດຕາມຢ່າງໃກ້ຊິດຕໍ່ກັບຜົນໄດ້ຮັບຈາກການລົງທຶນລາຄາໃນທ້ອງຕະຫຼາດ, ເງິນທຶນ ແລະ ຜ່ານການວິໄຈຂອງຫວ່າງຂອງອັດຕາດອກເບ້ຍ. ສາເຫດໃຫຍ່ຂອງການຫຼຸດລົງຂອງລາຍຮັບດອກເບ້ຍສຸດທິທີ່ມາຈາກການເສຍປ່ຽນໃນການເຄື່ອນໄຫວຂອງອັດຕາດອກເບ້ຍຄວນຖືກຕິດຕາມໂດຍອີງໃສ່ລະດັບຄວາມສ່ຽງທີ່ຍອມຮັບໄດ້ທີ່ຖືກກຳນົດໄວ້.

(iii) ຄວາມສ່ຽງໃນສະພາບຄ່ອງ ໝາຍເຖິງຄວາມສາມາດໃນການຮັກສາຊັບສິນໝູນວຽນຢ່າງພຽງພໍໃນການ ຊໍາລະຕາມຂໍ້ຜູກພັນ ແລະ ພັນທະທາງການເງິນເມື່ອຄົບກຳນົດໃນມູນຄ່າທີ່ສົມເຫດສົມຜົນ

ຄະນະບໍລິຫານຂອງທະນາຄານຕິດຕາມຢ່າງໃກ້ຊິດຕໍ່ກັບກະແສເຂົ້າ-ອອກຂອງເງິນທັງໝົດ ແລະ ໄລຍະຄົບກຳນົດຜ່ານການລາຍງານຕາມແຕ່ລະໄລຍະ. ການເຄື່ອນໄຫວຂອງເງິນໃຫ້ກູ້ຢືມ ແລະ ເງິນຮັບຝາກຈາກລູກຄ້າແມ່ນຖືກຕິດຕາມ ແລະ ສະພາບຄອງຖືກແກ້ໄຂເພື່ອໃຫ້ແນ່ໃຈວ່າມີຊັບສິນໝູນວຽນຢ່າງພຽງພໍໃນການຊໍາລະຕາມຂໍ້ຜູກພັນ ແລະ ພັນທະທາງການເງິນເມື່ອຄົບກຳນົດ.

ບົດລາຍງານຖານະການເງິນ

**ທະນາຄານອິນໂດຈີນ
ໃບສະຫຼຸບຊັບສິນບັດ
ໃນວັນທີ 31 ທັນວາ 2010**

ບັນດາໃບລາຍງານຕໍ່ໄປນີ້ບໍ່ແມ່ນພາກສ່ວນໜຶ່ງຂອງບົດລາຍງານຖານະການເງິນທີ່ຜ່ານການກວດສອບ, ແຕ່ນຳມາປະກອບເພື່ອເປັນຂໍ້ມູນເພີ່ມເຕີມເທົ່ານັ້ນ ໂດຍຜູ້ບໍລິຫານຂອງທະນາຄານ

	2010 LAK	2010 USD equivalent
ຊັບສິນ		
ເງິນສົດໃນຄັງ	11,855,093,554	1,474,331
ເງິນຝາກູ້ນຳທະນາຄານອື່ນ	239,190,096,118	29,746,312
ເງິນໃຫກຍືມ ແລະ ເງິນລວງໜ້າ	427,951,046,876	53,520,925
ຊັບສິນອື່ນໆ	55,623,903,847	6,617,733
ເງິນຝາກພາກບັງຄັບ	67,997,981,335	8,456,409
ຊັບສິນບັດຄົງທີ່ມີຕົວຕົນ	24,601,174,564	3,059,467
ຊັບສິນບັດຄົງທີ່ບໍ່ມີຕົວຕົນ	2,799,331,073	348,132
ລວມຍອດຊັບສິນ	830,018,627,367	103,223,309
ໜີ້ສິນ		
ເງິນຮັບຝາກຈາກລູກຄ້າ	676,120,957,794	85,771,117
ໜີ້ສິນອື່ນໆ	21,329,048,160	965,609
ລວມຍອດໜີ້ສິນ	697,450,005,954	86,736,726
ທຶນ		
ທຶນຈົດທະບຽນ	144,059,150,000	17,915,576
ຄັງຈາກການແລກປ່ຽນເງິນຕາຕ່າງປະເທດ	3,807,051,148	473,455
ກຳໄລ/(ຂາດທຶນ)ສະສົມ	(15,297,579,735)	(1,902,447)
ລວມຍອດທຶນ	132,568,621,413	16,486,587
ລວມຍອດໜີ້ສິນ ແລະ ທຶນ	830,018,627,367	103,223,309

ໃບລາຍງານນີ້ຖືກທຽບເທົ່າເປັນເງິນໂດລາ ໂດຍນຳໃຊ້ອັດຕາແລກປ່ຽນບົດທ້າຍເດືອນ ສຳລັບວັນທີ 31 ທັນວາ 2010 ໃນອັດຕາ: 8,041ກີບ/ໂດລາ.



ບົດລາຍງານຖານະການເງິນ

**ທະນາຄານອິນໂດຈີນ
ໃບລາຍງານຜົນໄດ້ຮັບ
ສຳລັບທ້າຍປີ ວັນທີ 31 ທັນວາ 2010**

	2010 LAK	2010 USD equivalent
ລາຍຮັບດອກເບ້ຍ	40,405,501,641	5,024,935
ລາຍຈ່າຍດອກເບ້ຍ	(23,242,099,043)	(2,890,449)
ລາຍຮັບຈາກດອກເບ້ຍສຸດທິ	17,163,402,598	2,134,486
ລາຍຮັບຄາທຳນຽມ ແລະ ຄາບໍລິການສຸດທິ	3,010,407,622	374,382
ລາຍຈ່າຍບໍລິຫານ ແລະ ລາຍຈ່າຍທົ່ວໄປ	(19,374,448,731)	(2,409,458)
ຄ່າເຊື່ອມຂອງເງິນກູ້ຢືມປົກກະຕິ	(813,038,023)	(101,112)
ກຳໄລ/(ຂາດທຶນ)ຈາກການແລກປ່ຽນເງິນຕາສຸດທິ	(3,648,967,607)	(453,795)
ຂາດທຶນກຸ່ອນຫັກອາກອນ	(3,662,644,141)	(455,496)
ອາກອນຕຳສຸດ	(449,232,653)	(55,868)
ຜົນໄດ້ຮັບສຸດທິປະຈຳປີ	(4,111,876,794)	(511,364)

ໃບລາຍງານນີ້ຖືກທຽບເທົ່າເປັນເງິນໂດລາ ໂດຍນຳໃຊ້ອັດຕາແລກປ່ຽນບົດທ້າຍເດືອນ ສຳລັບວັນທີ 31 ທັນວາ 2010 ໃນອັດຕາ: 8,041ກີບ/ໂດລາ.



ບົດລາຍງານຖານະການເງິນ

ທະນາຄານອິນໂດຈີນ
ໃບລາຍງານການປ່ຽນແປງຂອງທຶນ
ສຳລັບທ້າຍປີ ວັນທີ 31 ທັນວາ 2010

	ທຶນຈົດທະບຽນ	ຄັງຈາກການ ແລກປ່ຽນເງິນ ຕາຕ່າງປະເທດ	ກຳໄລ/(ຂາດທຶນ) ສະສົມ	ລວມທັງໝົດ
ວັນທີ 01 ມັງກອນ 2009	130,866,201,148	-	(2,287,960,441)	128,578,240,707
ຜົນໄດ້ຮັບສູດທິປະຈຳປີ	-	-	(8,897,742,500)	(8,897,742,500)
ຍອດເຫຼືອທ້າຍ ວັນທີ 31 ທັນວາ 2009	130,866,201,148	-	(11,185,702,941)	119,680,498,207
ການແລກປ່ຽນເງິນຕາ ຕ່າງປະເທດ	(3,807,051,148)	3,807,051,148	-	-
ການເພີ່ມທຶນພາຍໃນປີ	17,000,000,000	-	-	17,000,000,000
ຜົນໄດ້ຮັບສູດທິປະຈຳປີ	-	-	(4,111,876,794)	(4,111,876,794)
ຍອດເຫຼືອທ້າຍ ວັນທີ 31 ທັນວາ 2010	144,059,150,000	3,807,051,148	(15,297,579,735)	132,568,621,413
	ທຶນຈົດທະບຽນ	ຄັງຈາກການ ແລກປ່ຽນເງິນ ຕາຕ່າງປະເທດ	ກຳໄລ/(ຂາດທຶນ) ສະສົມ	ລວມທັງໝົດ
ວັນທີ 01 ມັງກອນ 2009	16,274,866	-	(284,537)	15,990,329
ຜົນໄດ້ຮັບສູດທິປະຈຳປີ	-	-	(1,106,547)	(1,106,547)
ຍອດເຫຼືອທ້າຍ ວັນທີ 31 ທັນວາ 2009	16,274,866	-	(1,391,084)	14,883,782
ການແລກປ່ຽນເງິນຕາ ຕ່າງປະເທດ	(473,455)	473,455	-	-
ການເພີ່ມທຶນພາຍໃນປີ	2,114,165	-	-	2,114,165
ຜົນໄດ້ຮັບສູດທິປະຈຳປີ	-	-	(511,364)	(511,364)
ຍອດເຫຼືອທ້າຍ ວັນທີ 31 ທັນວາ 2010	17,915,576	473,455	(1,902,448)	16,486,583

ໃບລາຍງານນີ້ຖືກທຽບເທົ່າເປັນເງິນໂດລາ ໂດຍນຳໃຊ້ອັດຕາແລກປ່ຽນບົດທ້າຍເດືອນ ສຳລັບວັນທີ 31 ທັນວາ 2010
 ໃນອັດຕາ: 8,041ກີບ/ໂດລາ.

ໂຄງການເພື່ອສັງຄົມຂອງທະນາຄານອິນໂດຈີນໃນປີ2010

ມອບເຄື່ອງຊ່ວຍເຫຼືອແກ້ນັກຮຽນທີ່ດ້ອຍໂອກາດ



23 ມັງກອນ 2010 - ເມືອງປາກງື່ມ

ສະໜັບສະໜູນການແຂ່ງຂັນຄະນິດສາດ



10 ເມສາ 2010 - ຫໍວັດທະນະທຳແຫ່ງຊາດ

ມອບເຄື່ອງຊ່ວຍເຫຼືອແກ່ສູນພື້ນຟູຄົນພິການ 489



30 ຕຸລາ 2010 - ເມືອງໄຊທານີ

ມອບເຄື່ອງຊ່ວຍເຫຼືອແກ່ຜູ້ປະສົບໄພນໍ້າຖ້ວມ



06 ພະຈິກ 2010 - ບ້ານສັງທອງ



ກິດຈະກຳຂອງທະນາຄານອິນໂດຈີນ ໃນປີ2010



enhancing your value



ทะนุถนอมใจจ้มน ยิ้มล้นใจท่ามไร้อาการงอแง

www.indochinabank.com

2010

ប្រពន្ធាយុទ្ធានឯកសារ

enhancing your value